

### 2023- yilning yanvar – iyun oylarida Toshkent viloyatining qishloq, o'rmon va baliqchilik xo'jaligi

Dastlabki ma'lumotlarga ko'ra, 2023- yilning yanvar – iyun oylarida qishloq, o'rmon va baliqchilik xo'jaligi mahsulot (xizmat)larining umumiy hajmi 15 568,2 mlrd. so'mni yoki 2022-yilning mos davriga nisbatan 103,4 %ni, shu jumladan, dehqonchilik va chorvachilik, ovchilik va ushbu sohalarda ko'rsatilgan xizmatlar – 15 036,4 mlrd. so'mni (103,9 %), o'rmon xo'jaligi – 432,5 mlrd. so'mni (89,3 %), baliqchilik xo'jaligi – 99,3 mlrd. so'mni (100,0 %) tashkil qildi. Respublika qishloq, o'rmon va baliqchilik xo'jaligi tarkibida Toshkent viloyatining ulushi 10,1 %ni tashkil etdi.



15 568,2

**Toshkent viloyati bo'yicha  
qishloq, o'rmon va baliqchilik xo'jaligi  
mahsulot (xizmat)larining hajmi, mlrd. so'm**

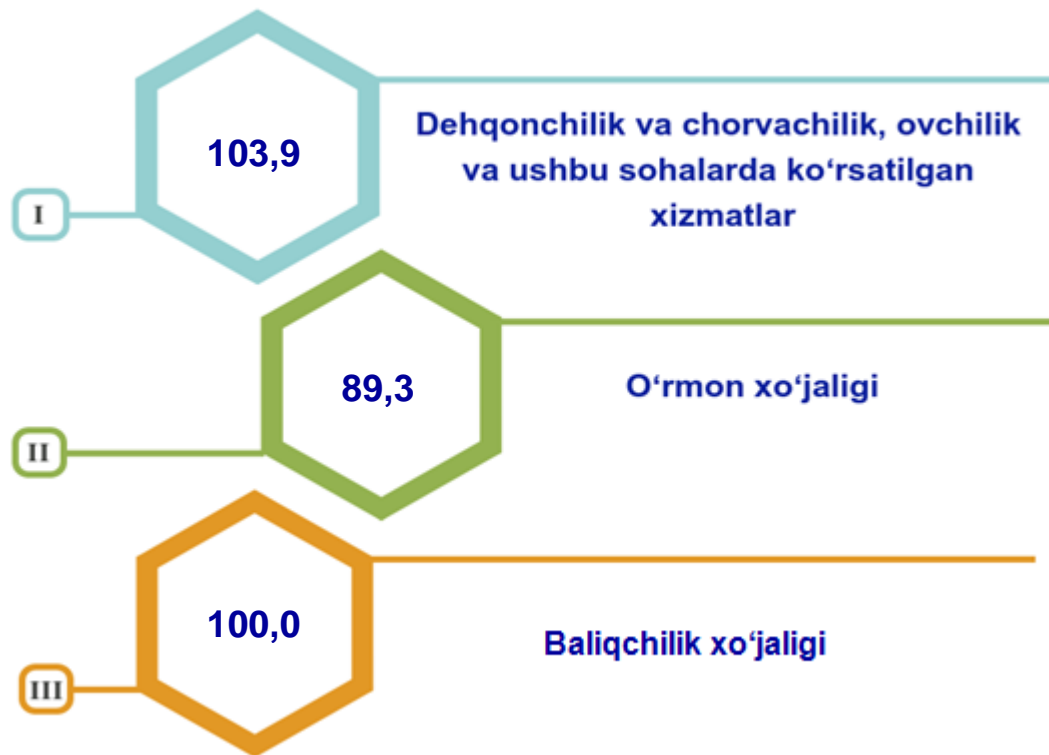


**01** 15 036,4 **Dehqonchilik va chorvachilik, ovchilik  
va ushbu sohalarda ko'rsatilgan xizmatlar**

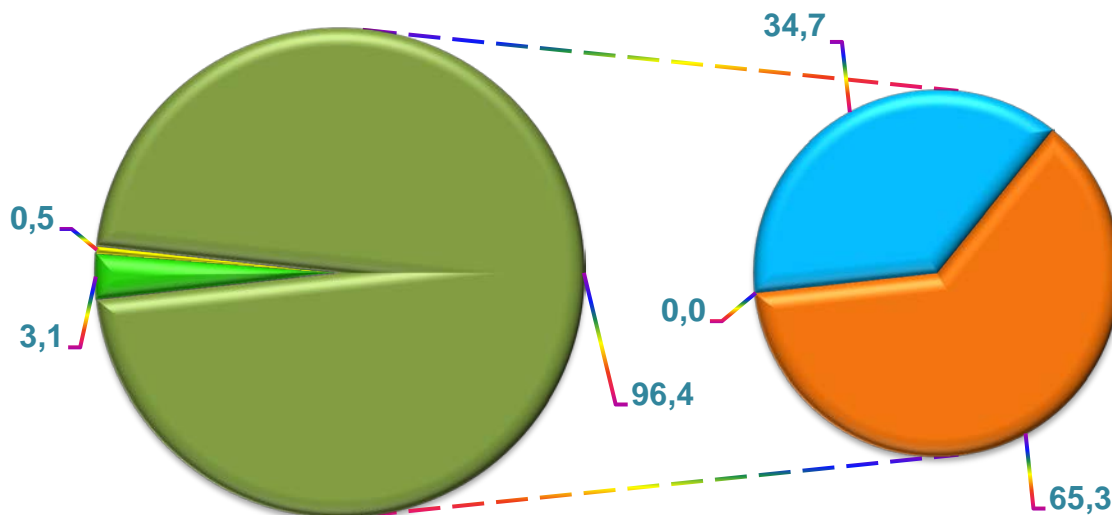
**02** 432,5 **O'rmon xo'jaligi**

**03** 99,3 **Baliqchilik xo'jaligi**

**Qishloq, o‘rmon va baliqchilik xo‘jaligi mahsulot (xizmat)lar hajmining o‘shish sur‘ati, %da**



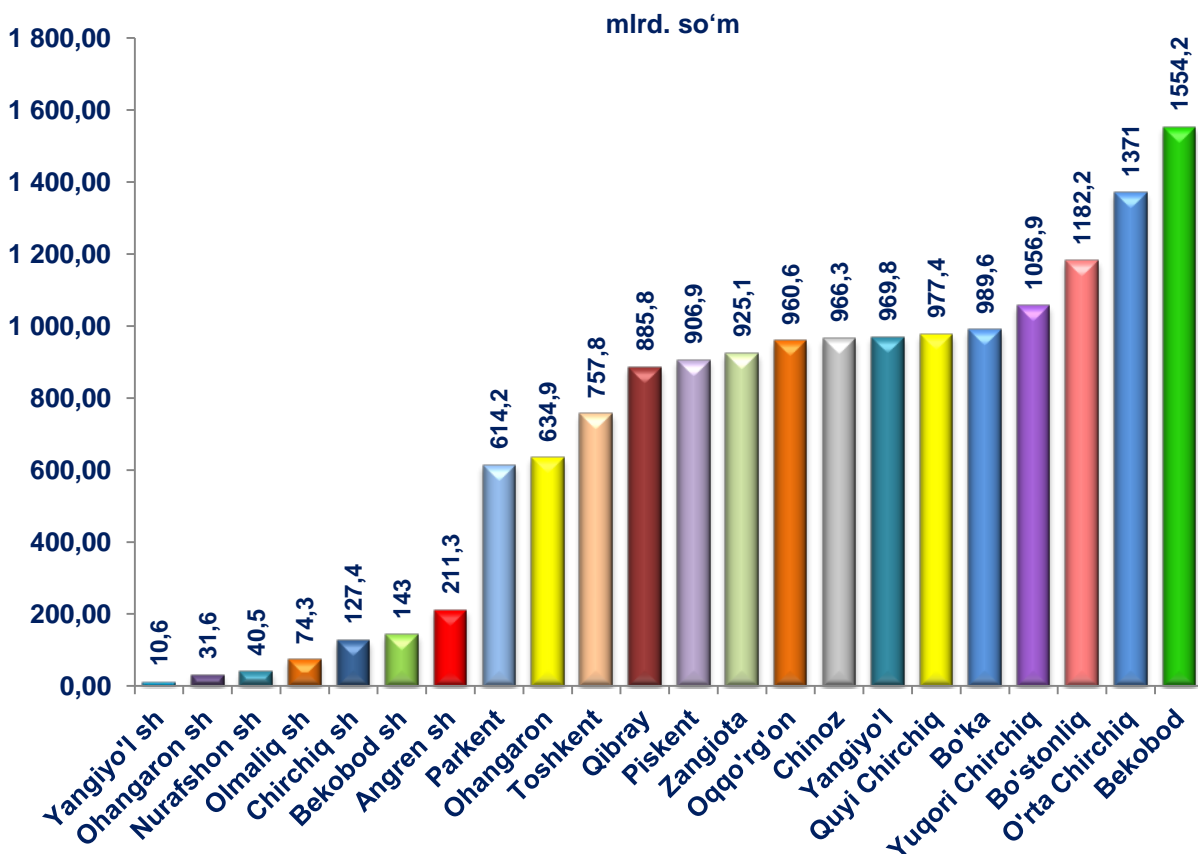
**Qishloq, o‘rmon va baliqchilik xo‘jaligi mahsulot (xizmat)lari**



- O‘rmon xo‘jaligi
- Baliqchilik xo‘jaligi
- Dehqonchilik va chorvachilik, ovchilik va ushbu sohalarda ko‘rsatilgan xizmatlar
- Dehqonchilik
- Chorvachilik
- Ovchilik va qishloq xo‘jaligi sohasidagi xizmatlar

2023- yilning yanvar – iyun yakunlariga ko‘ra, qishloq, o‘rmon va baliqchilik xo‘jaligi mahsulot (xizmat)lar umumiy hajmining 96,4 %i - dehqonchilik va chorvachilik, ovchilik va ushbu sohalarda ko‘rsatilgan xizmatlar, 3,1 %i – o‘rmon xo‘jaligi, 0,5 %i – baliqchilik xo‘jaligi hissasiga to‘g‘ri keladi.

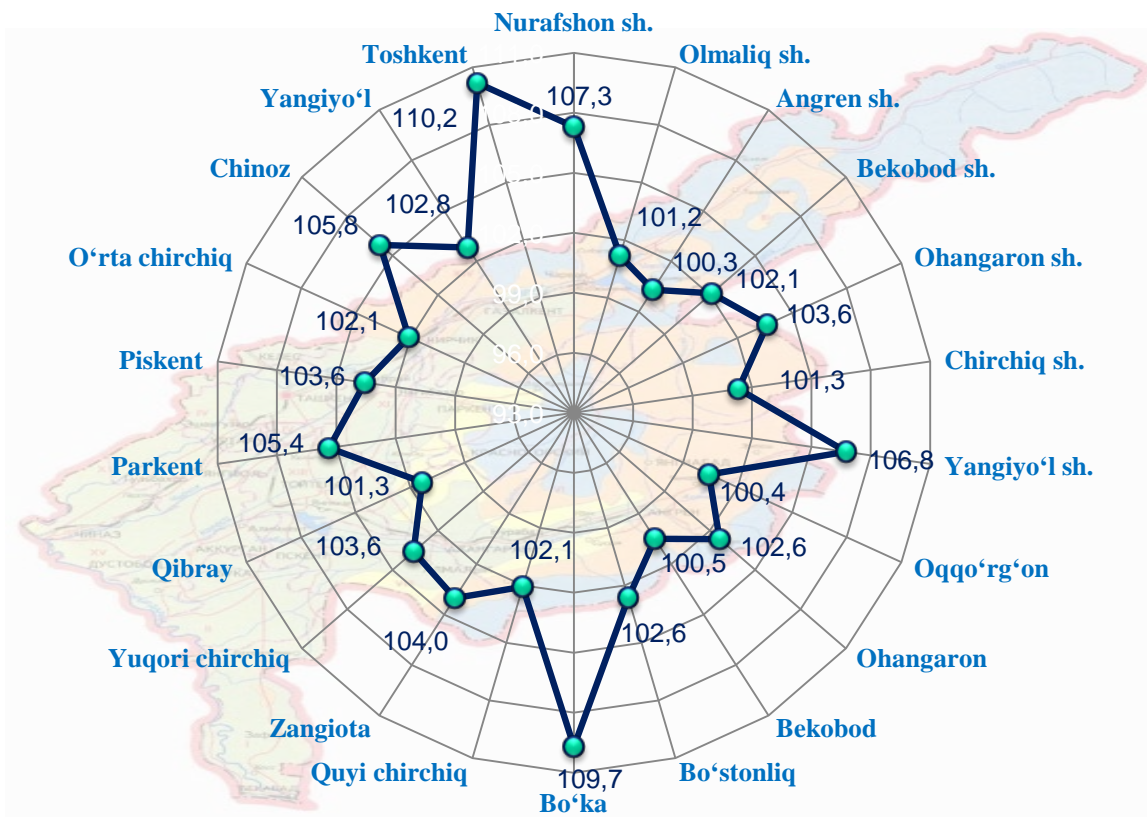
### Shahar va tumanlar kesimida qishloq, o‘rmon va baliqchilik xo‘jaligi mahsulot (xizmat)larining hajmi



2023- yilning yanvar – iyun oylarida, shahar va tumanlar kesimida qishloq, o‘rmon va baliqchilik xo‘jaligi mahsulot (xizmat)larining eng yuqori hajmi Bekobod (1 554,2 mlrd. so‘m) O‘rta Chirchiq (1 371,0 mlrd. so‘m), va Bo‘stonliq (1 182,2 mlrd. so‘m) tumanlarida qayd etildi. Aksincha, kam hajmga ega hududlarga Yangiyo‘l (10,6 mlrd. so‘m), Ohangaron (31,6 mlrd. so‘m) va Nurafshon (40,5 mlrd. so‘m) shaharlarini keltirib o‘tish mumkin.

Yuqori o‘sish sur‘atlari Toshkent tumani (110,2 %), Bo‘ka tumani (104,3 %), Nurafshon shahar (107,3 %) va Yangiyo‘l shaharlarda (106,8 %) kuzatildi. Angren shahar (100,3 %), Oqqo‘rg‘on tumani (100,4%) tumanlarida esa aksincha o‘sish sur‘atlari pastligi kuzatildi.

## Hududlar bo'yicha qishloq, o'rmon va baliqchilik xo'jaligi mahsulot (xizmat)larining o'sish sur'ati

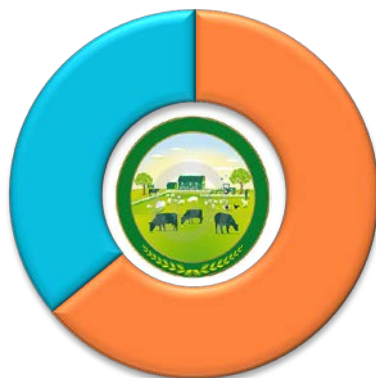


### Qishloq xo'jaligi mahsulotlari

2023- yilning yanvar – iyun oylarida yetishtirilgan qishloq xo'jaligi mahsulotlari hajmi 14 795,5 mlrd. so'mni yoki 2022- yilning mos davriga nisbatan 103,9 %ni, shu jumladan, dehqonchilik mahsulotlari – 5 135,5 mlrd. so'mni (104,5 chorvachilik mahsulotlari – 9 660,1 mlrd. so'mni (104,5 %) tashkil qildi.

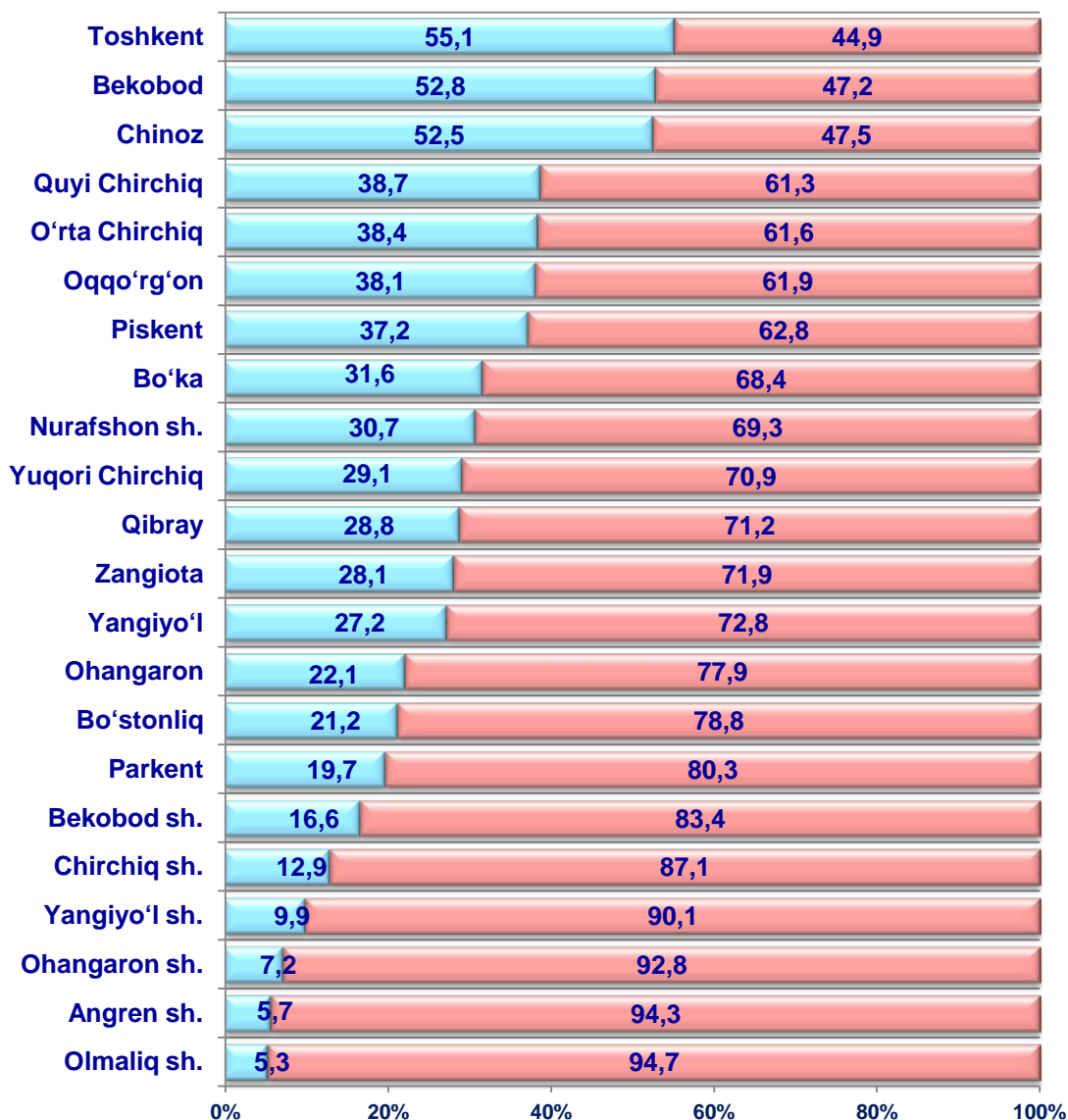
### Qishloq xo'jaligi mahsulotlari yetishtirish hajmida dehqonchilik va chorvachilik mahsulotlarining ulushi

**34,7 %**  
Dehqonchilik mahsulotlari



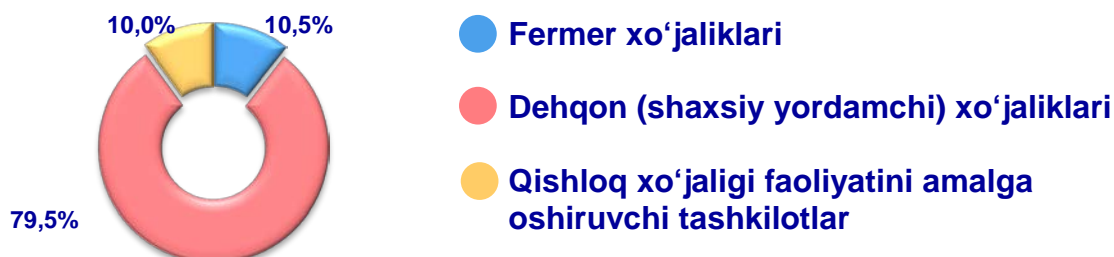
**65,3 %**  
Chorvachilik mahsulotlari

## Yetishtirilgan qishloq xo'jaligi mahsulotlari hajmining hududlar kesimida taqsimlanishi (%)



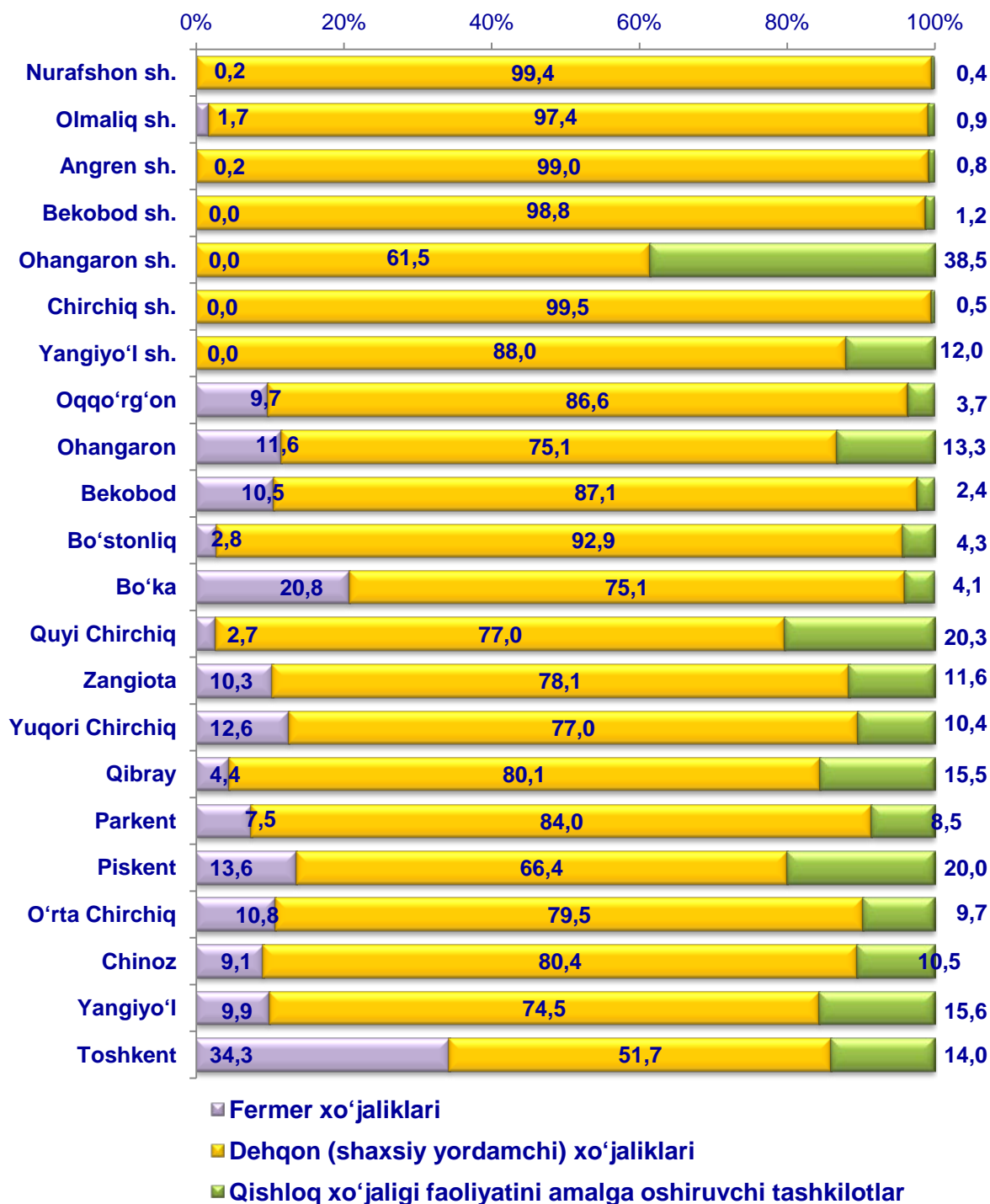
■ Dehqonchilik mahsulotlari ■ Chorvachilik mahsulotlari

## Qishloq xo'jaligi mahsulotlari yetishtirish hajmida dehqonchilik va chorvachilik mahsulotlarining ulushi



Xo'jalik toifalari bo'yicha tahlillar, qishloq xo'jaligi mahsulotlari umumiy hajmining 79,5 % – dehqon (shaxsiy yordamchi) xo'jaliklariga, 10,5 % – fermer xo'jaliklariga, 10,0 % – qishloq xo'jaligi faoliyatini amalga oshiruvchi tashkilotlarga to'g'ri kelishini ko'rsatmoqda.

## Yetishtirilgan qishloq xo'jaligi mahsulotlarining hududlar bo'yicha xo'jalik toifalari kesimida taqsimlanishi (%)



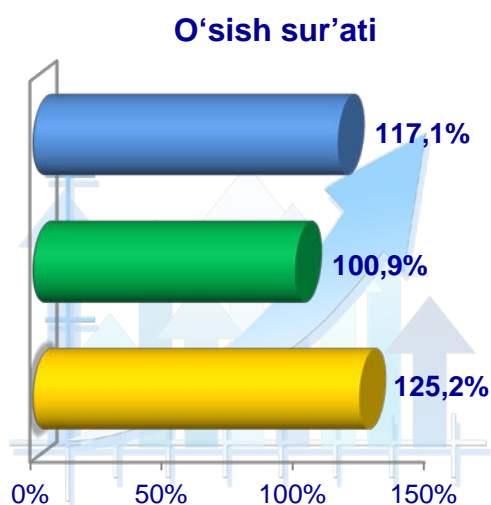
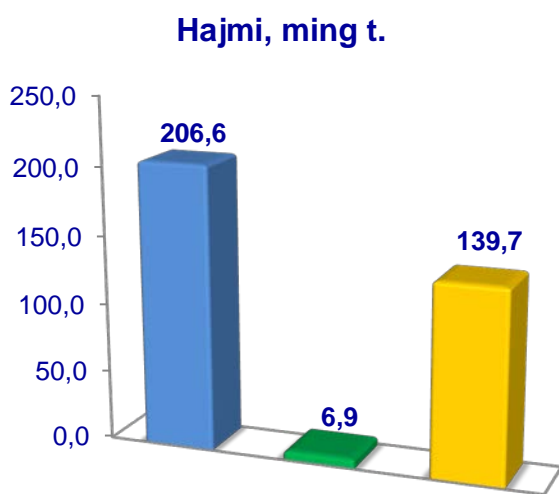
2023-yilning yanvar – iyun oylari yakuniga ko'ra yetishtirilgan qishloq xo'jaligi mahsulotlari tarkibidagi fermer xo'jaliklarining ulushi bo'yicha eng yuqori ko'rsatkich Toshkent tumanida (34,3%), dehqon (shaxsiy yordamchi) xo'jaliklarining eng yuqori ulushi Chirchiq shahrida (99,5 %), qishloq xo'jaligi faoliyatini amalga oshiruvchi tashkilotlarning eng yuqori ulushi Ohangaron shaharda (38,5 %) qayd etildi.



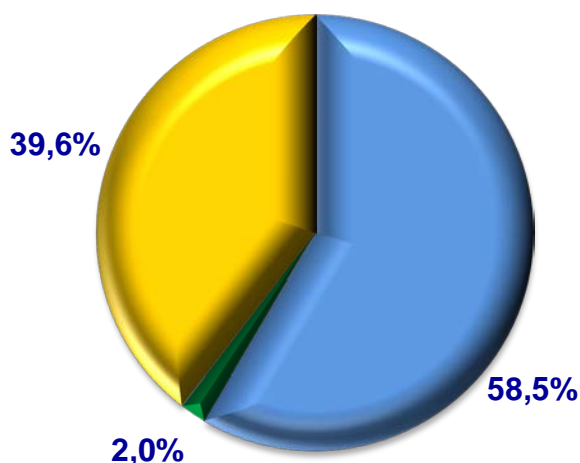
## Dehqonchilik mahsulotlari

2023-yilning yanvar – iyun oylarida yetishtirilgan dehqonchilik mahsulotlarining hajmi 5 135,5 mlrd. soʻmni yoki 2022-yilning mos davriga nisbatan 4,5 % ni tashkil etdi. Yetishtirilgan qishloq xoʻjaligi mahsulotlarining umumiy hajmida dehqonchilik mahsulotlarining ulushi 34,7 %ni tashkil qildi.

### Donli ekinlar



Ishlab chiqarilgan mahsulotning xo'jalik toifalari bo'yicha taqsimlanishi



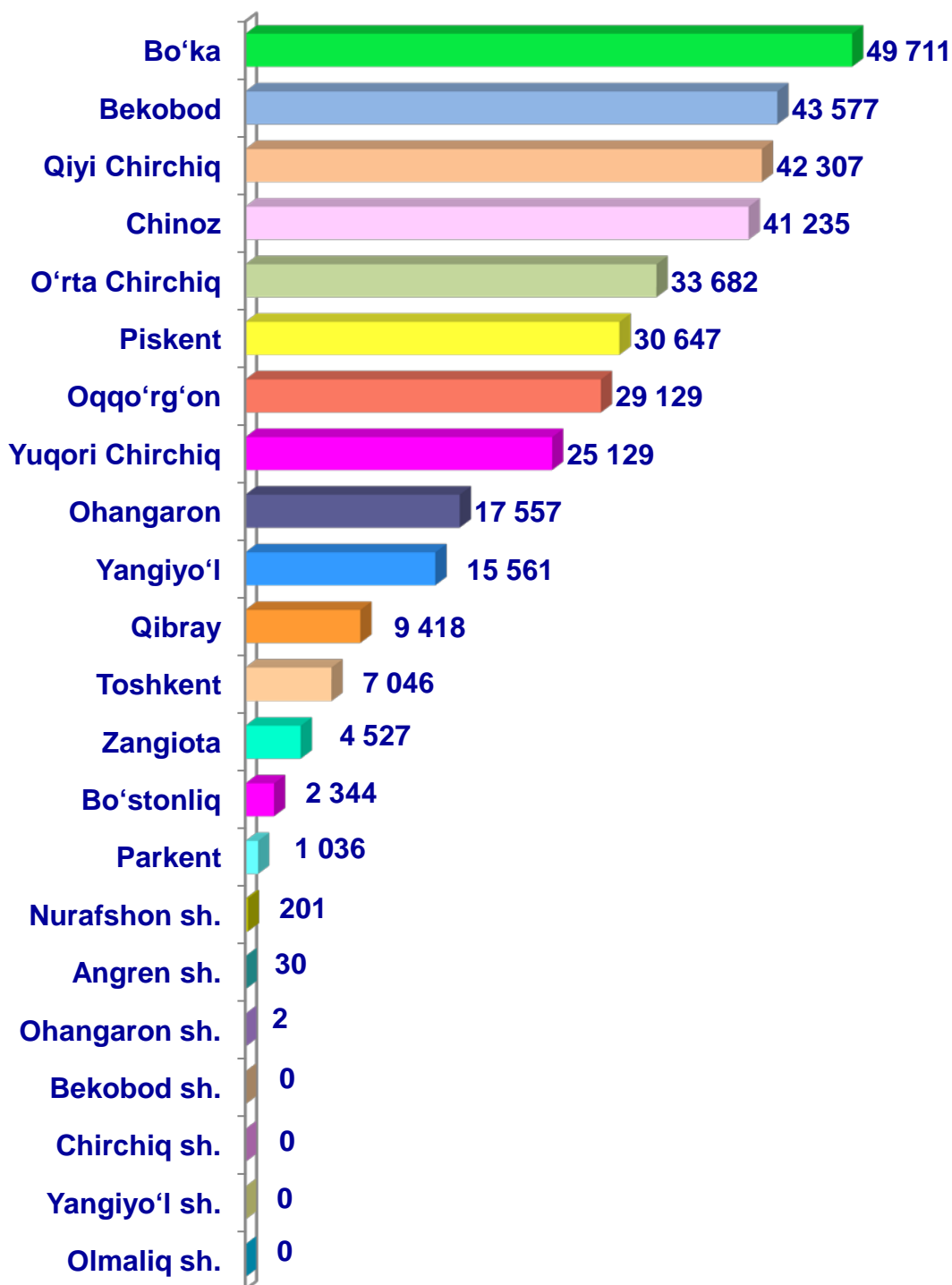
- Fermer xo'jaliklari
- Dehqon (shaxsiy yordamchi) xo'jaliklari
- Qishloq xo'jaligi faoliyatini amalga oshiruvchi tashkilotlar



2023–yilning yanvar – iyun oylarida barcha toifadagi xo'jaliklar tomonidan 353,2 ming t. don va dukkakli don (2022–yilning yanvar – iyuniga nisbatan 19,8 % ga ko'p) ishlab chiqarildi. Don va dukkakli don ishlab chiqarish ko'rsatkichlarini xo'jaliklar toifalari bo'yicha tahlil qilinganda, don ishlab chiqarish umumiy hajmidan 58,5 % i fermer xo'jaliklari hissasiga to'g'ri kelishini ko'rsatmoqda.



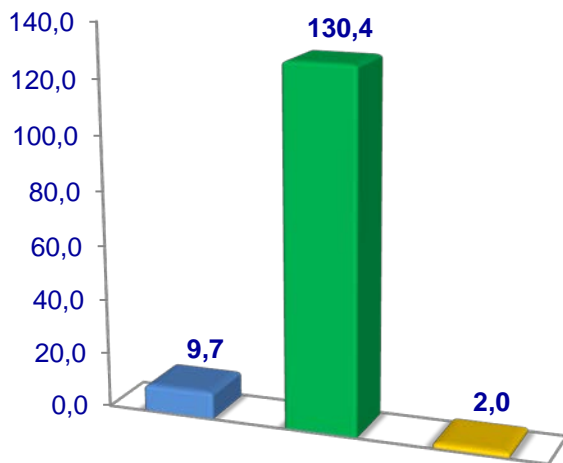
**Toshkent viloyati bo'yicha  
donli ekinlar yetishtirish  
hajmi, tonna**



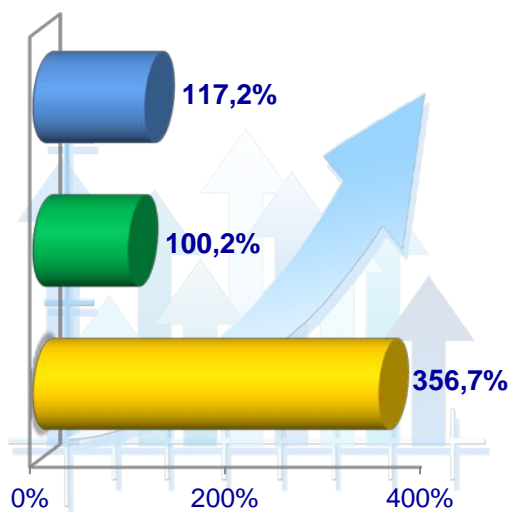


## Kartoshka

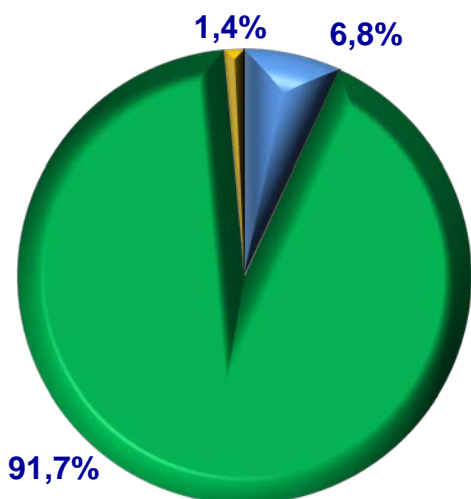
Hajmi, ming t.



O'sish sur'ati



Ishlab chiqarilgan mahsulotning  
xo'jalik toifalari bo'yicha taqsimlanishi



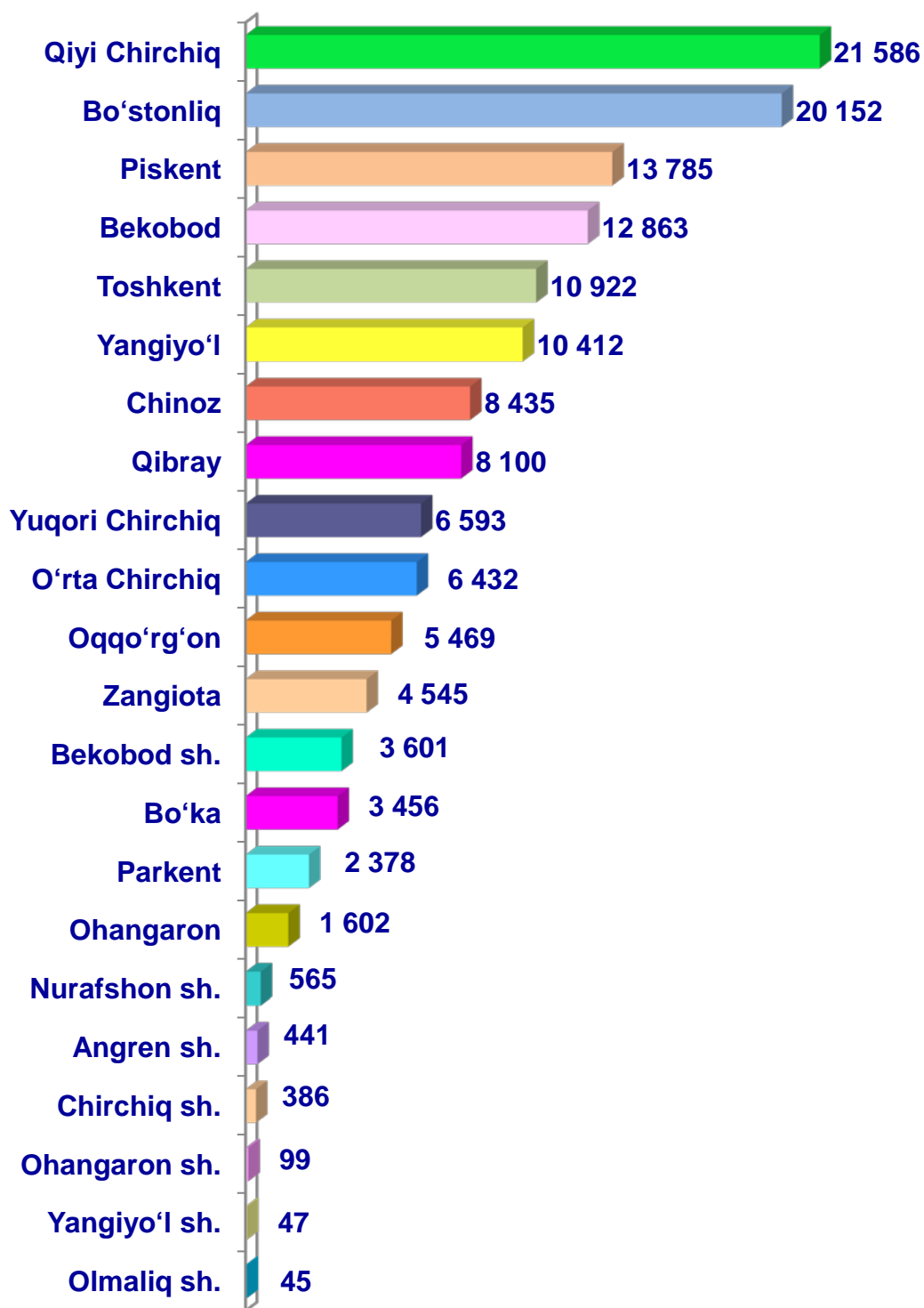
- Fermer xo'jaliklari
- Dehqon (shaxsiy yordamchi) xo'jaliklari
- Qishloq xo'jaligi faoliyatini amalga oshiruvchi tashkilotlar



2023–yilning yanvar – iyun oylarida barcha toifadagi xo'jaliklar tomonidan 142,2 ming t. kartoshka (2022–yilning yanvar – iyuniga nisbatan 2,3 % ga ko'p) ishlab chiqarildi. Kartoshka ishlab chiqarish ko'rsatkichlarini xo'jaliklar toifalari bo'yicha tahlil qilinganda, kartoshka ishlab chiqarish umumiy hajmidan 91,7 % i dehqon (shaxsiy yordamchi) xo'jaliklari hissasiga to'g'ri kelishini ko'rsatmoqda.

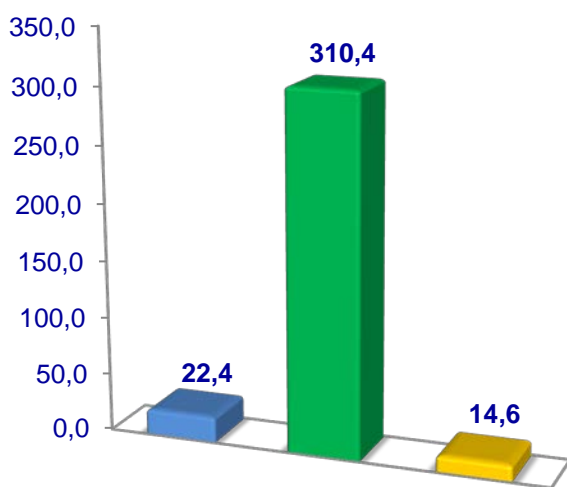


## Toshkent viloyati bo'yicha **kartoshka** yetishtirish hajmi, tonna

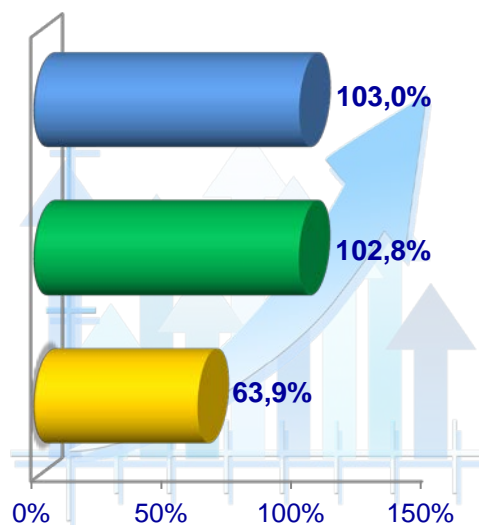


## Sabzavotlar

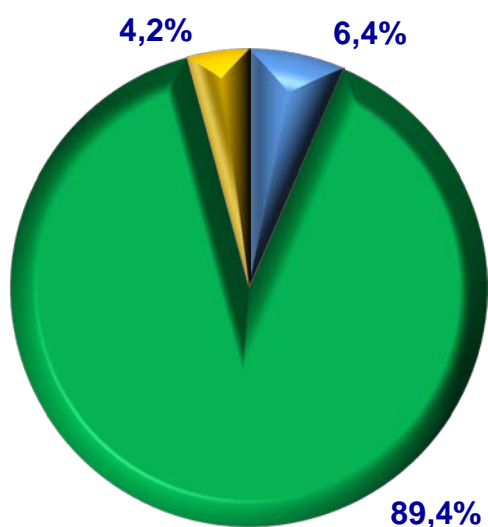
Hajmi, ming t.



O'sish sur'ati



Yetishtirilgan mahsulotning  
xo'jalik toifalaribo'yicha taqsimlanishi



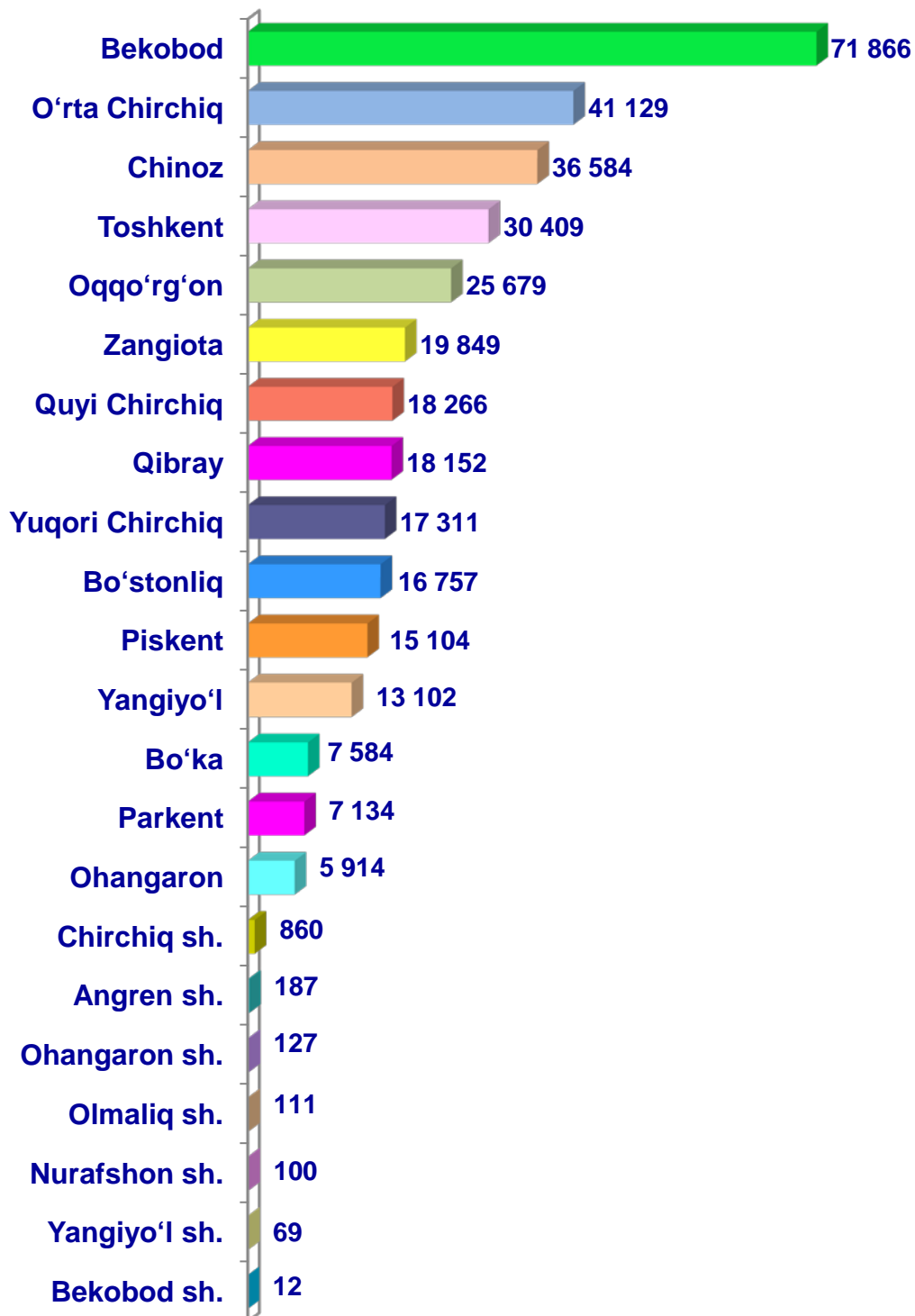
- Fermer xo'jaliklari
- Dehqon (shaxsiy yordamchi) xo'jaliklari
- Qishloq xo'jaligi faoliyatini amalga oshiruvchi tashkilotlar



2023- yilning yanvar – iyun oylarida barcha toifadagi xo'jaliklar tomonidan 347,3 ming t. sabzavotlar (2022- yilning yanvar – iyuniga nisbatan 0,3 %ga ko'p) yetishtirildi. Sabzavot yetishtirildi ko'rsatkichlarini xo'jaliklar toifalari bo'yicha tahlil qilinganda, sabzavot yetishtirildi umumiy hajmidan 89,4% dehqon (shaxsiy yordamchi) xo'jaliklari hissasiga to'g'ri kelishini ko'rsatmoqda.



## Toshkent viloyati bo'yicha sabzavotlar yetishtirish, tonna

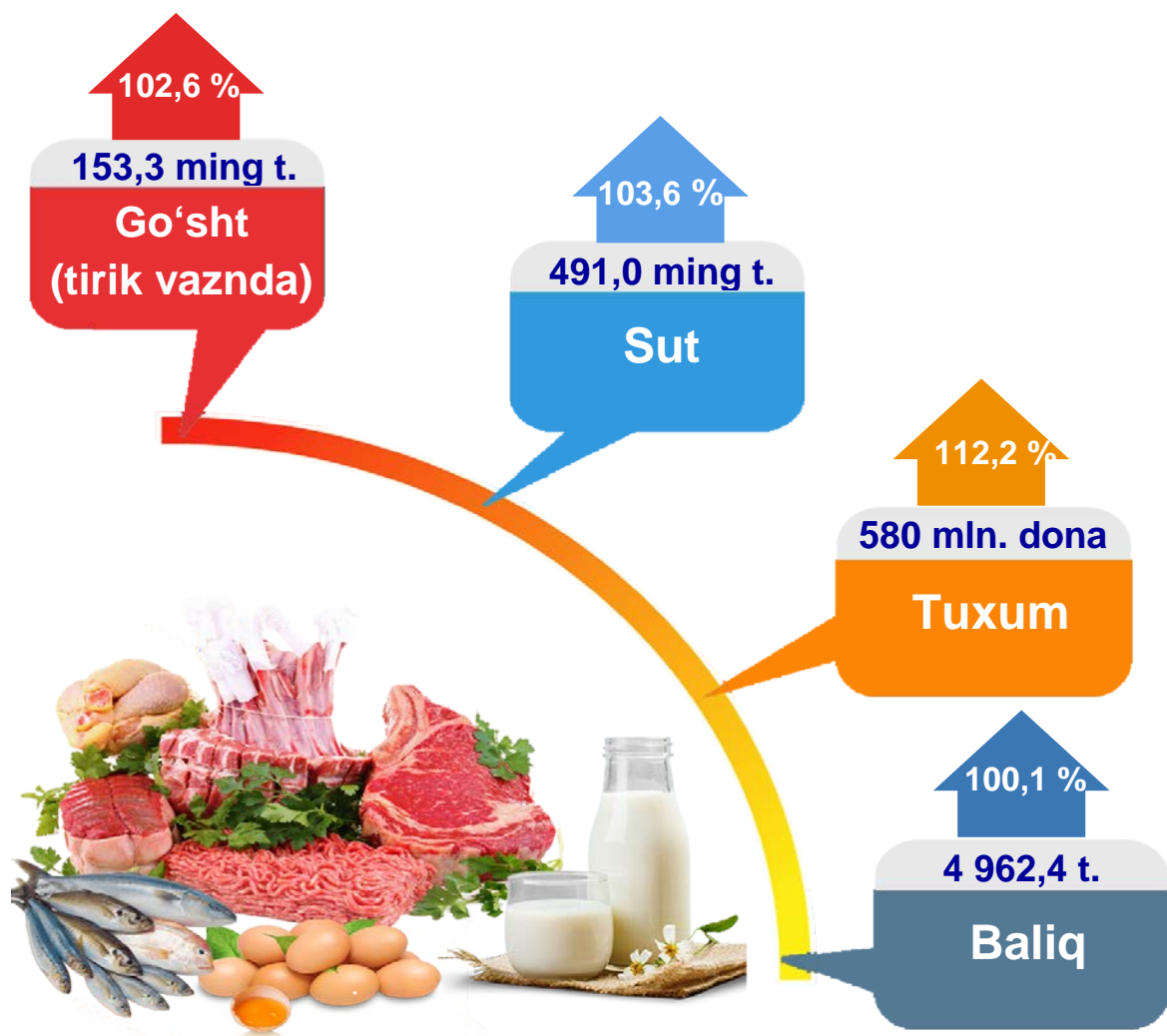




## Chorvachilik mahsulotlari

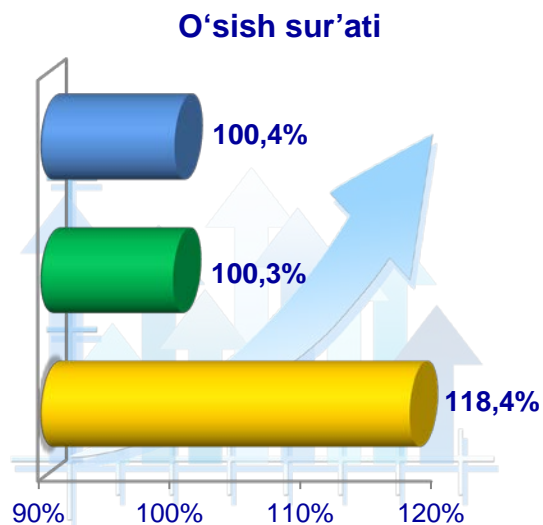
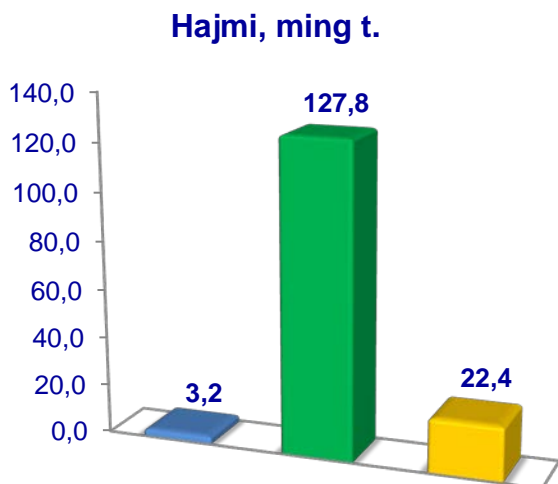
2023-yilning yanvar – iyun oylarida chorvachilik mahsulotlarini yetishtirish hajmi 9,660,1 mlrd. soʻmni yoki 2022-yilning mos davriga nisbatan 103,5 %ni tashkil qildi. Yetishtirilgan qishloq xoʻjaligi mahsulotlarining umumiy hajmida chorvachilik mahsulot-larining ulushi 65,3 %ni tashkil etdi.

Chorvachilik sohasining ichki imkoniyatlarini oshirish boʻyicha chora-tadbirlarning izchil amalga oshirilib borilayotganligi, shuningdek, ularga davlat tomonidan tizimli yordam koʻrsatilib kelinayotganligi chorva mollari bosh sonining koʻpayishiga, ichki isteʼmol bozorlarini chorvachilik mahsulotlari bilan toʻldirishga imkon yaratdi.

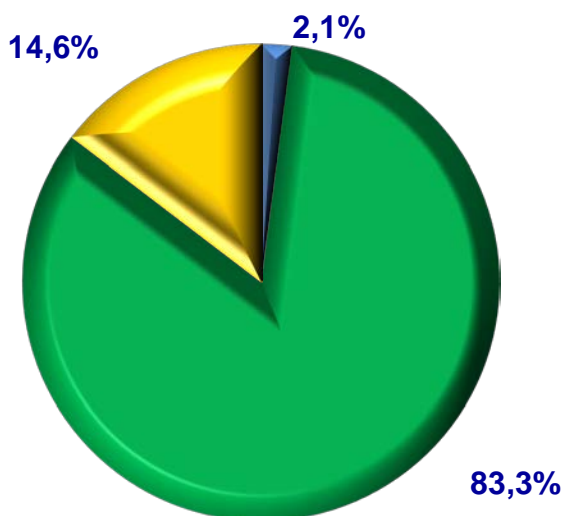


2023-yilning yanvar – iyun oylarida barcha toifadagi xoʻjaliklar tomonidan tirik vaznda 153,3 ming t. goʻsht (2022-yilning yanvar – iyuniga nisbatan 2,6 % ga koʻp), 491,0 ming t. sut (3,6 %ga koʻp), 580 mln. dona tuxum (112,2 %ga kam), yetishtirildi va 4 962,4 t. baliq (0,1 %ga koʻp) ovlandi.

## Go'sht (tirik vaznda)



### Yetishtirilgan mahsulotning xo'jalik toifalaribo'yicha taqsimlanishi



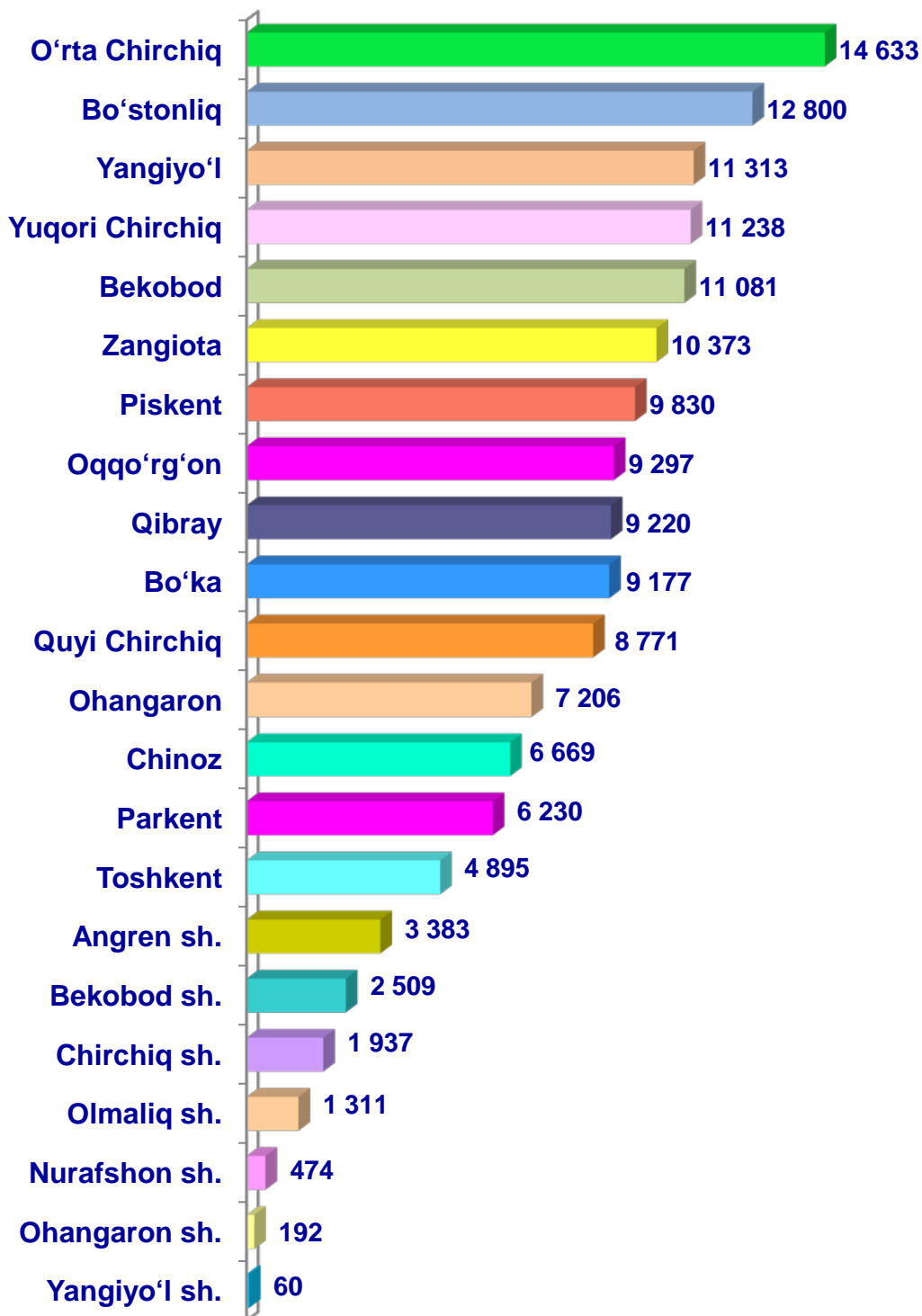
- Fermer xo'jaliklari
- Dehqon (shaxsiy yordamchi) xo'jaliklari
- Qishloq xo'jaligi faoliyatini amalga oshiruvchi tashkilotlar



2023-yilning yanvar – iyun oylarida barcha toifadagi xo'jaliklar tomonidan tirik vaznda 153,3 ming t. go'sht (2022-yilning yanvar – iyuniga nisbatan 2,6 %ga ko'p) yetishtirildi. Go'sht yetishtirish ko'rsatkichlari xo'jaliklar toifalari bo'yicha tahlil etilganda, go'sht yetishtirish umumiy hajmidan 83,3 %i dehqon (shaxsiy yordamchi) xo'jaliklari hissasiga to'g'ri kelganini qayd etish zarur.

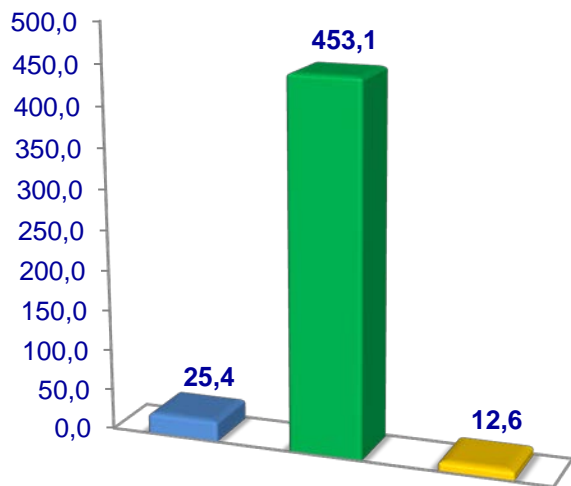


## Toshkent viloyati bo'yicha go'sht (tirik vaznda) yetishtirish, tonna

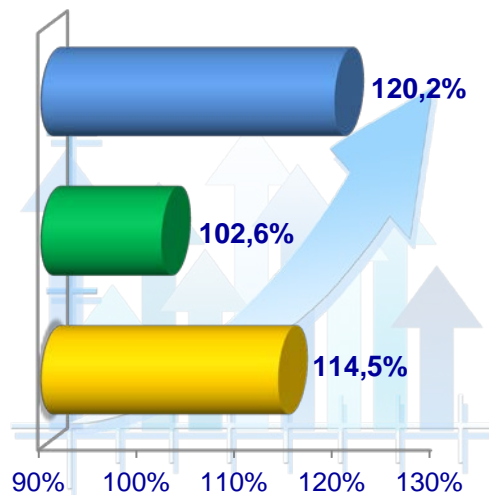


## Sut

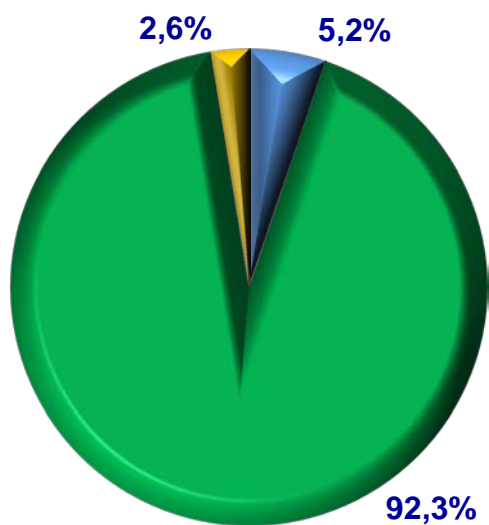
Hajmi, ming t.



O'sish sur'ati



Yetishtirilgan mahsulotning  
xo'jalik toifalaribo'yicha  
taqsimlanishi



- Fermer xo'jaliklari
- Dehqon (shaxsiy yordamchi) xo'jaliklari
- Qishloq xo'jaligi faoliyatini amalga oshiruvchi tashkilotlar

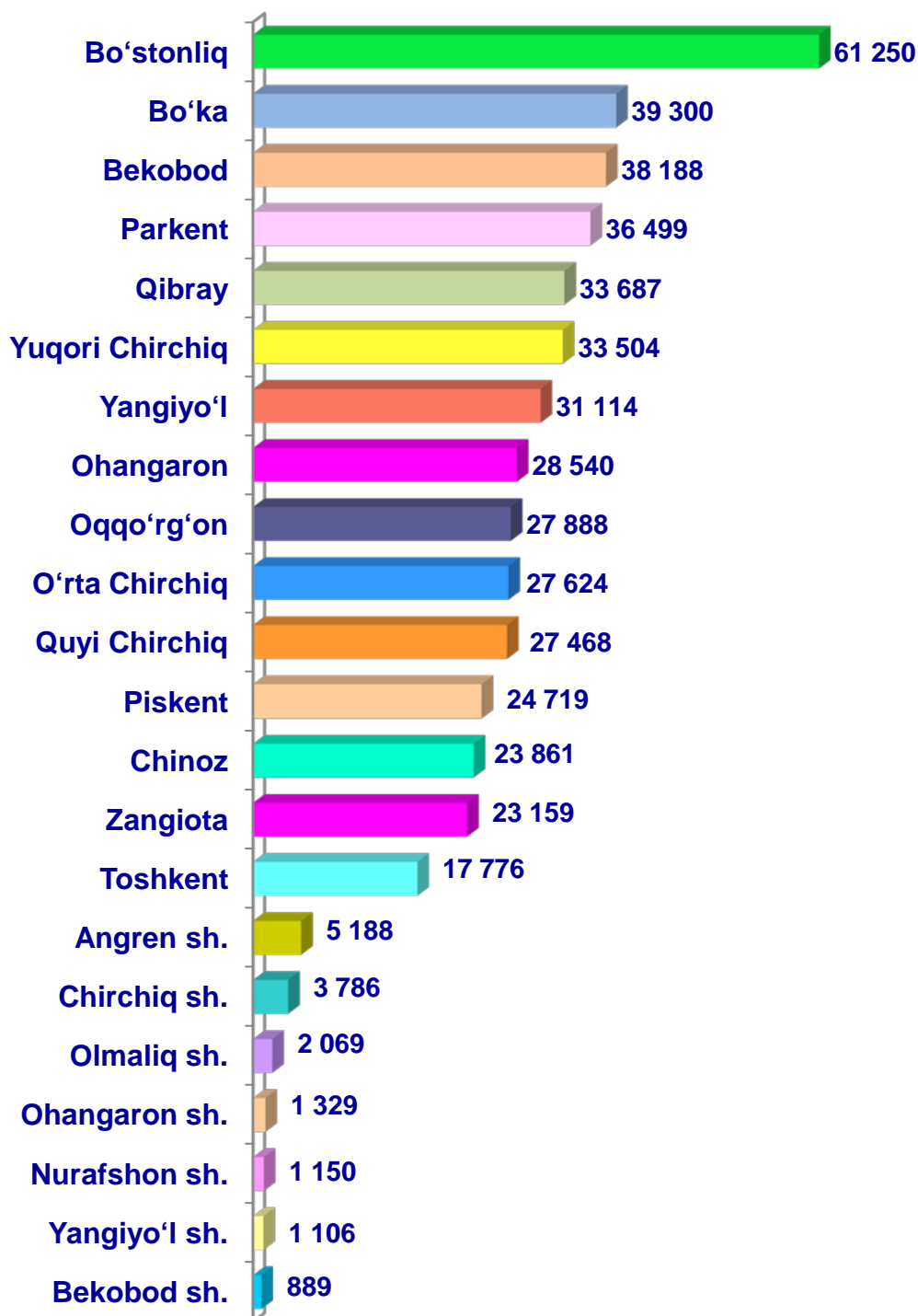


2023- yilning yanvar – iyun oylarida barcha toifadagi xo'jaliklar tomonidan 491,1 ming t. sut (2022- yilning yanvar – iyuniga nisbatan 0,9 %ga ko'p) yetishtirildi. Sut yetishtirish ko'rsatkichlarini xo'jalik toifalari bo'yicha tahlil qilinganda, sut yetishtirish umumiy hajmidan 92,3 %i dehqon (shaxsiy yordamchi) xo'jaliklari hissasiga to'g'ri kelishini ko'rsatmoqda.

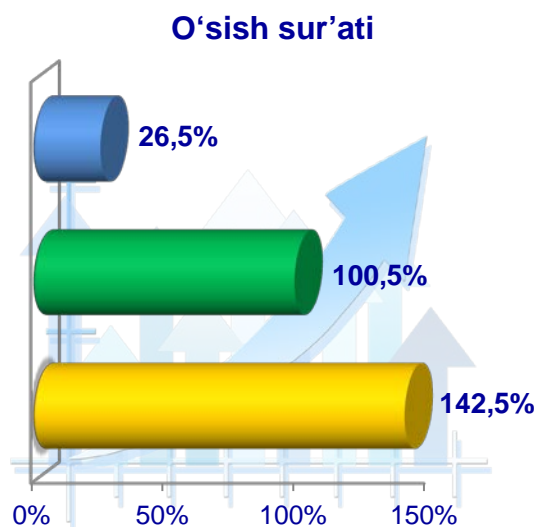
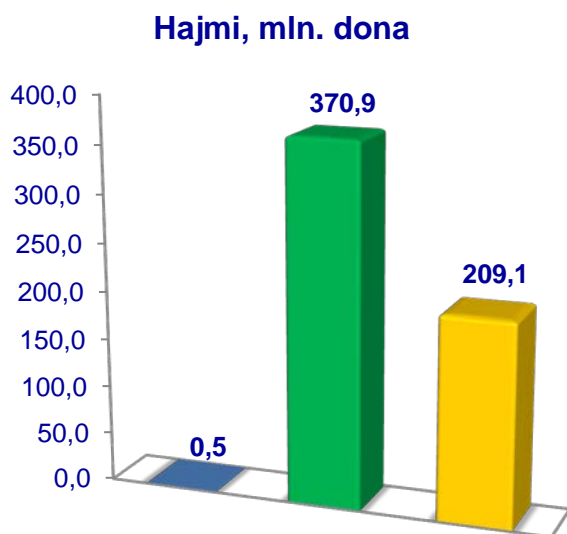




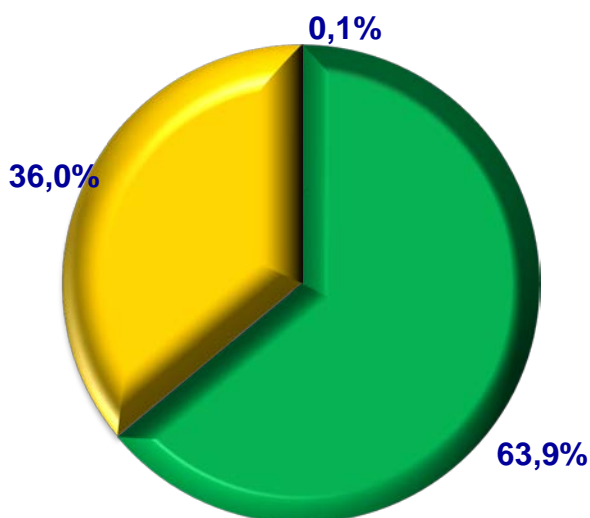
## Toshkent viloyati bo'yicha sut yetishtirish, tonna



## Tuxum



### Yetishtirilgan mahsulotning xo'jalik toifalaribo'yicha taqsimlanishi



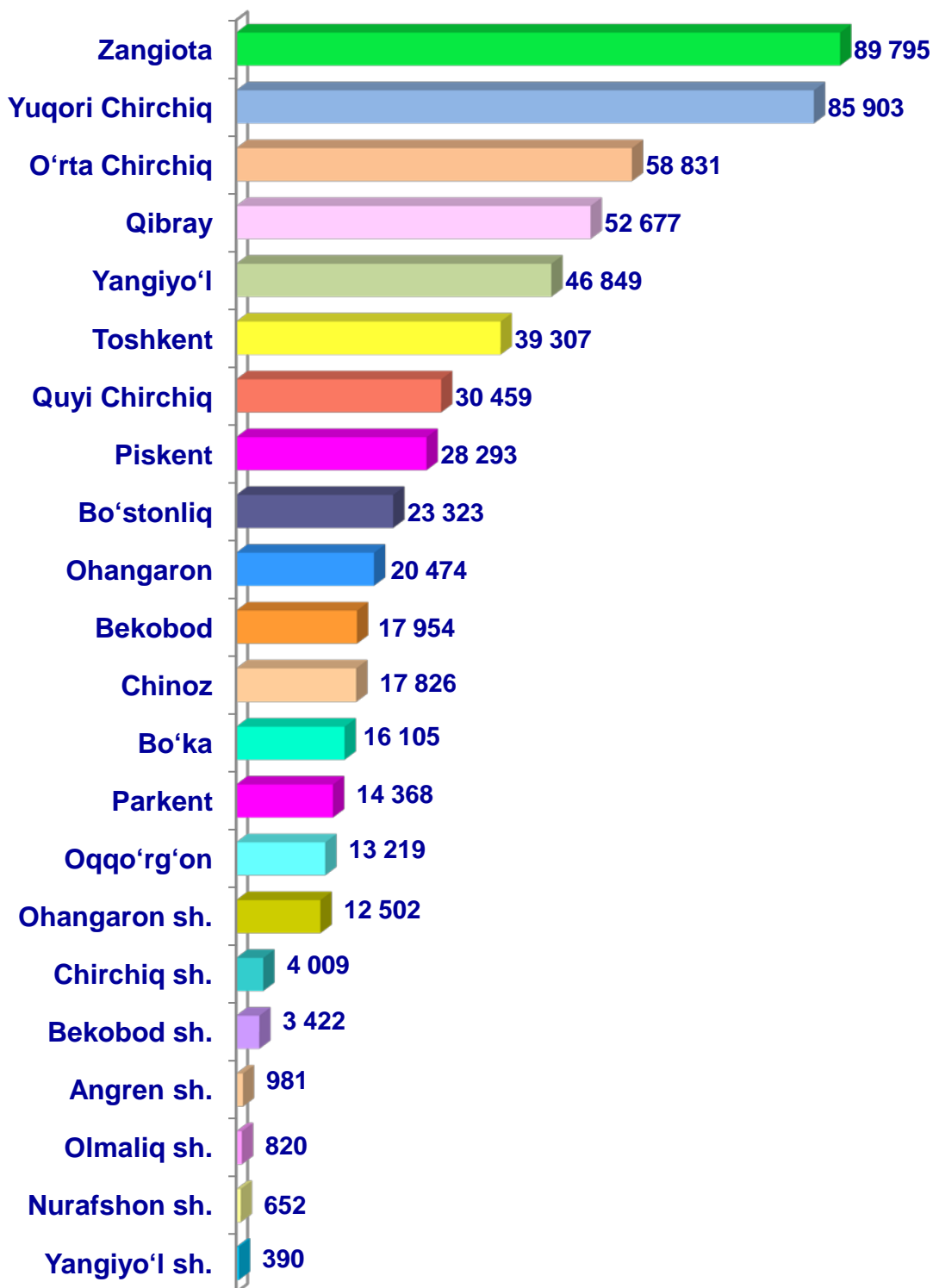
- Fermer xo'jaliklari
- Dehqon (shaxsiy yordamchi) xo'jaliklari
- Qishloq xo'jaligi faoliyatini amalga oshiruvchi tashkilotlar



2023- yilning yanvar – iyun oylarida barcha toifadagi xo'jaliklar tomonidan 580,5 mln. dona tuxum (2022- yilning yanvar – iyuniga nisbatan 12,2 %ga ko'p) yetishtirildi. Tuxum yetishtirish ko'rsatkichlari xo'jalik toifalari bo'yicha tahlil etilganda, tuxum yetishtirish umumiy hajmidan 63,9 %i dehqon (shaxsiy yordamchi) xo'jaliklari hissasiga to'g'ri keldi.

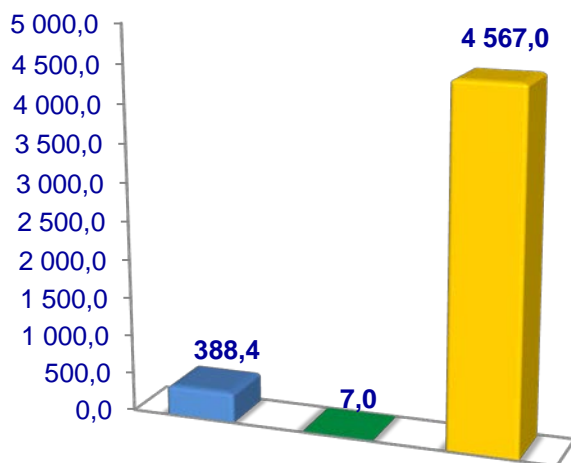


## Toshkent viloyati bo'yicha tuxum yetishtirish, ming dona

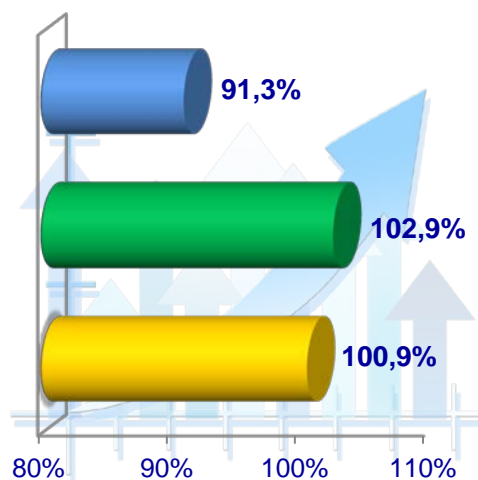


## Baliq

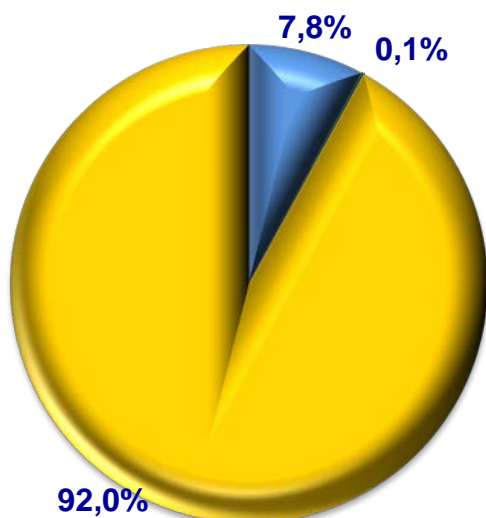
Hajmi, t.



O'sish sur'ati



Yetishtirilgan mahsulotning  
xo'jalik toifalaribo'yicha  
taqsimlanishi



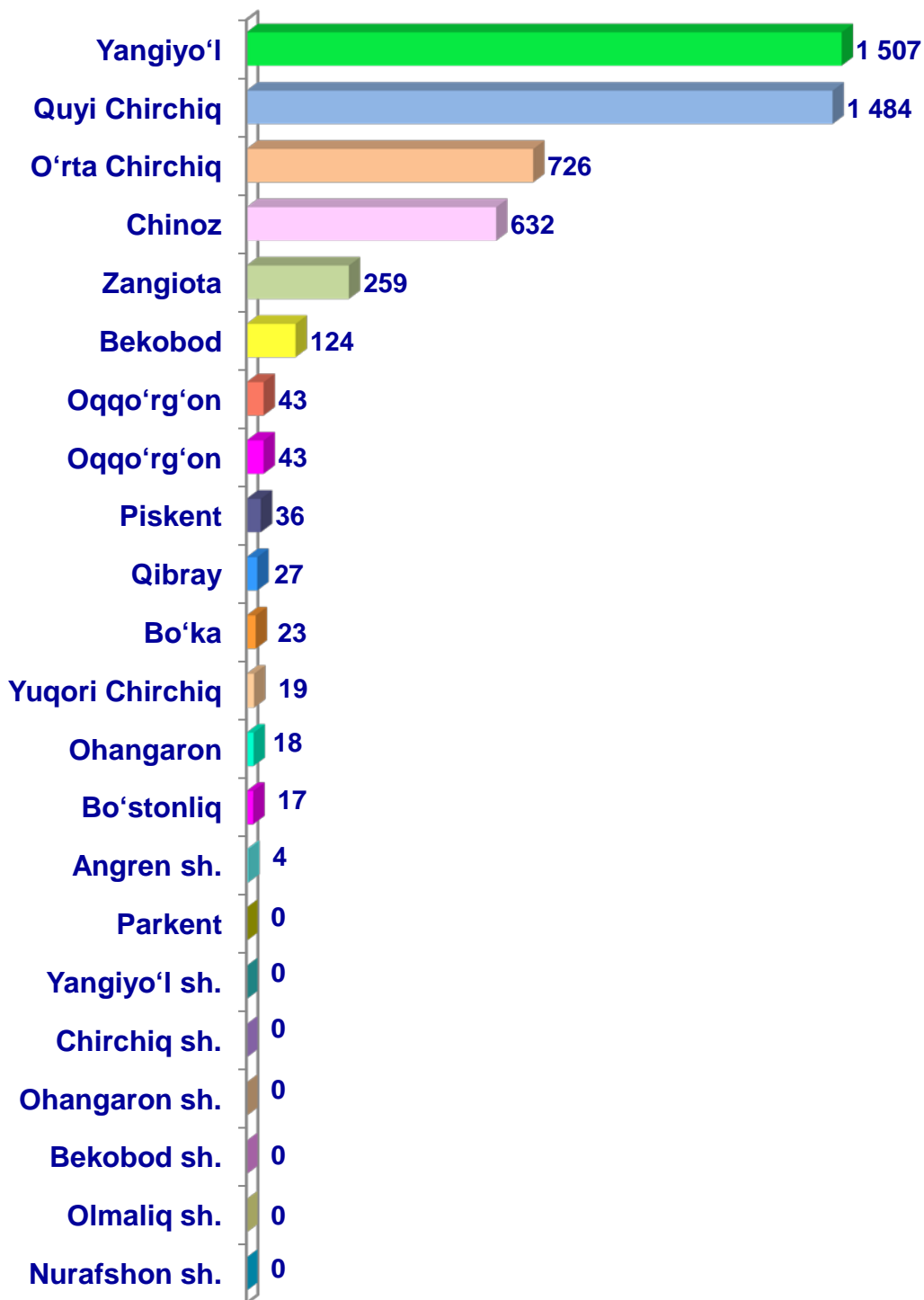
- Fermer xo'jaliklari
- Dehqon (shaxsiy yordamchi) xo'jaliklari
- Qishloq xo'jaligi faoliyatini amalga oshiruvchi tashkilotlar



2023- yilning yanvar – iyun oylarida barcha toifadagi xo'jaliklar tomonidan 4 962,4 t. (2022- yilning yanvar – iyuniga nisbatan 0,1 %ga ko'p) baliq ovlandi. Ovlangan, baliqchiliklar xo'jalik toifalari bo'yicha tahlil qilinganda, ovlangan baliq umumiy hajmidan 92,0 %i qishloq xo'jaligi faoliyatini amalga oshiruvchi tashkilotlar hissasiga to'g'ri kelganini ta'kidlash lozim.



## Toshkent viloyati bo'yicha ovlangan baliqlar, tonna





## Chorva mollari va parrandalar bosh soni, ming bosh

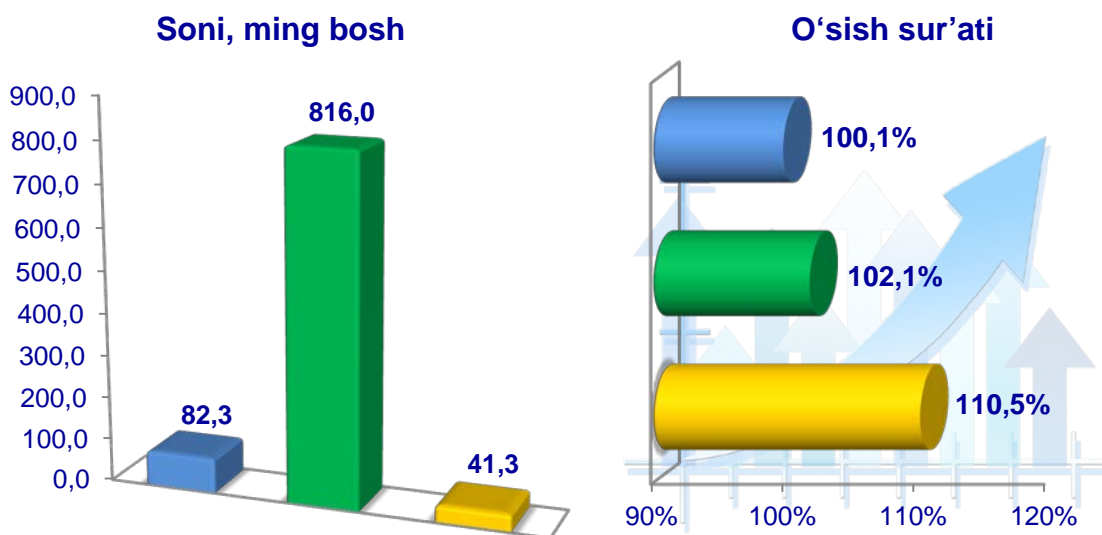


2023– yilning 1– iyul holatiga ko'ra, yirik shoxli qoramollar bosh soni to'g'risidagi ma'lumotlarni xo'jalik toifalari bo'yicha tahlil qilar ekanmiz, yirik shoxli qoramollarning 8,8 % i fermer xo'jaliklari hissasiga, 86,8 % i dehqon (shaxsiy yordamchi) xo'jaliklariga, 4,4 % i qishloq xo'jaligi faoliyatini amalga oshiruvchi tashkilotlarga to'g'ri kelishini qayd etib o'tish lozim, shunga mos ravishda qo'y va echkilarning umumiy sonidan 29,9 % i fermer xo'jaliklariga, 63,1 % i dehqon (shaxsiy yordamchi) xo'jaliklariga, 7,0 % i qishloq xo'jaligi faoliyatini amalga oshiruvchi tashkilotlarga to'g'ri keladi, shunga mos ravishda otlarning umumiy sonidan 18,1 % i fermer xo'jaliklariga, 77,1 % i dehqon (shaxsiy yordamchi) xo'jaliklariga, 4,7 % i qishloq xo'jaligi faoliyatini amalga oshiruvchi tashkilotlarga to'g'ri keladi, shuningdek, parrandalar umumiy sonidan 0,9 % i fermer xo'jaliklariga, 56,0 % i dehqon (shaxsiy yordamchi) xo'jaliklariga, 43,1 % i qishloq xo'jaligi faoliyatini amalga oshiruvchi tashkilotlarga to'g'ri keladi.

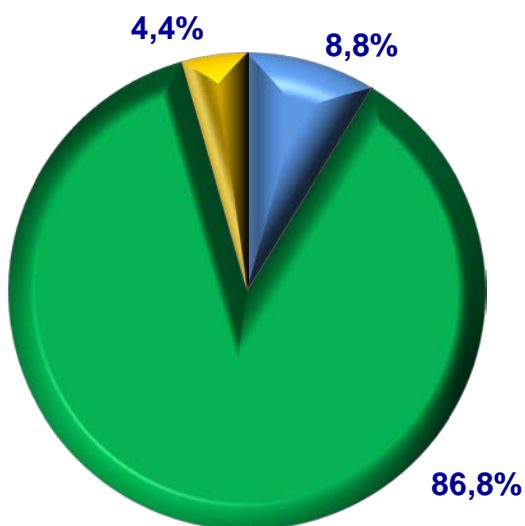
2023- yilning 1– iyul holatiga ko‘ra, yirik shoxli qoramollarning umumiy bosh soni 940 ming taga yetdi.

2022- yilning mos davri bilan solishtirilganda, barcha toifadagi xo‘jaliklarda yirik shoxli qoramollar bosh soni 20,7 ming taga (2,3 %) ko‘paydi.

## Yirik shoxli qoramollar



**Bosh sonining  
xo‘jalik toifalari  
bo‘yicha taqsimlanishi**



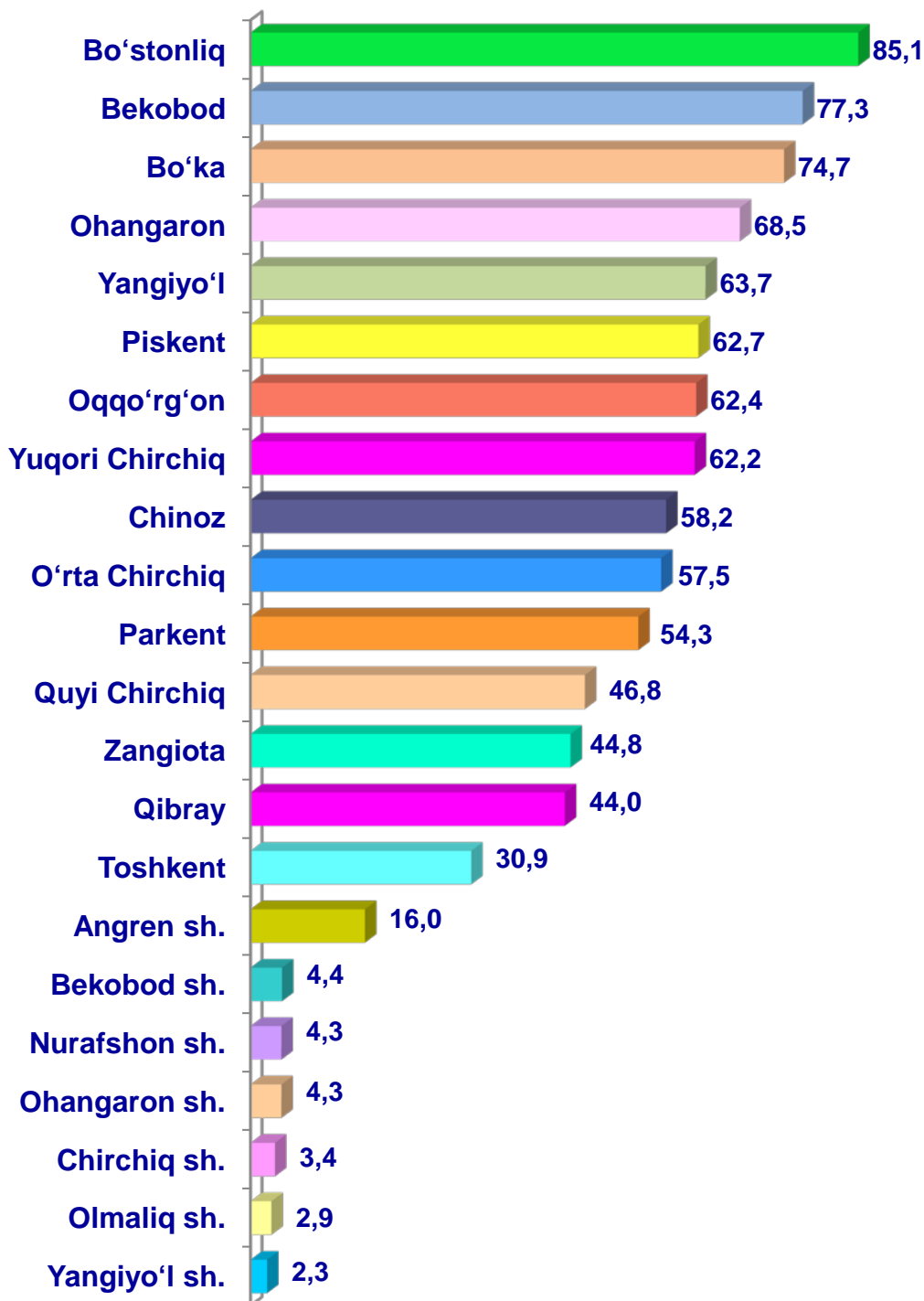
- Fermer xo‘jaliklari
- Dehqon (shaxsiy yordamchi) xo‘jaliklari
- Qishloq xo‘jaligi faoliyatini amalga oshiruvchi tashkilotlar



2023- yilning 1– iyul holatiga ko‘ra, yirik shoxli qoramollar bosh soni to‘g‘risidagi ma‘lumotlar xo‘jalik toifalari bo‘yicha tahlil etilganda, jami yirik shoxli qoramollarning 86,8 %i dehqon (shaxsiy yordamchi) xo‘jaliklariga to‘g‘ri kelishi kuzatildi.



Toshkent viloyati  
bo'yicha **yirik shoxli**  
**qoramollarning** umumiy  
bosh soni, ming bosh

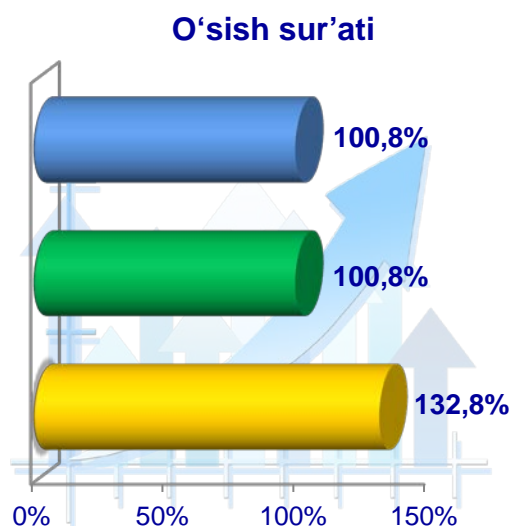
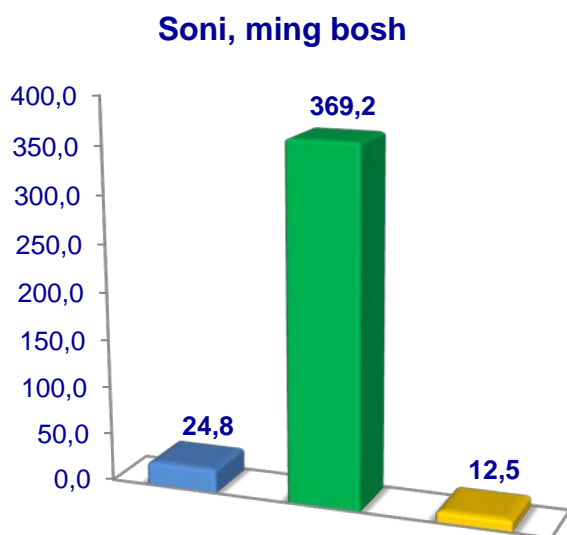




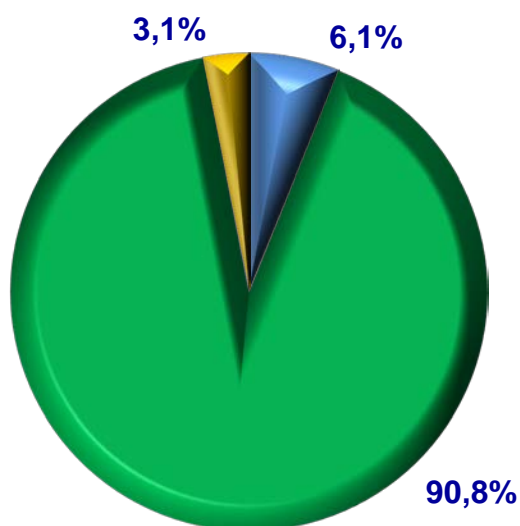
2023- yilning 1– iyul holatiga ko‘ra, sigirlarning umumiy bosh soni 406 ming taga yetdi.

2022- yilning mos davri bilan solishtirilganda, barcha toifadagi xo‘jaliklarda sigirlar bosh soni 6 ming taga (1,5 %) ko‘paydi.

## Sigirlar




**Bosh sonining  
xo‘jalik toifalari  
bo‘yicha taqsimlanishi**



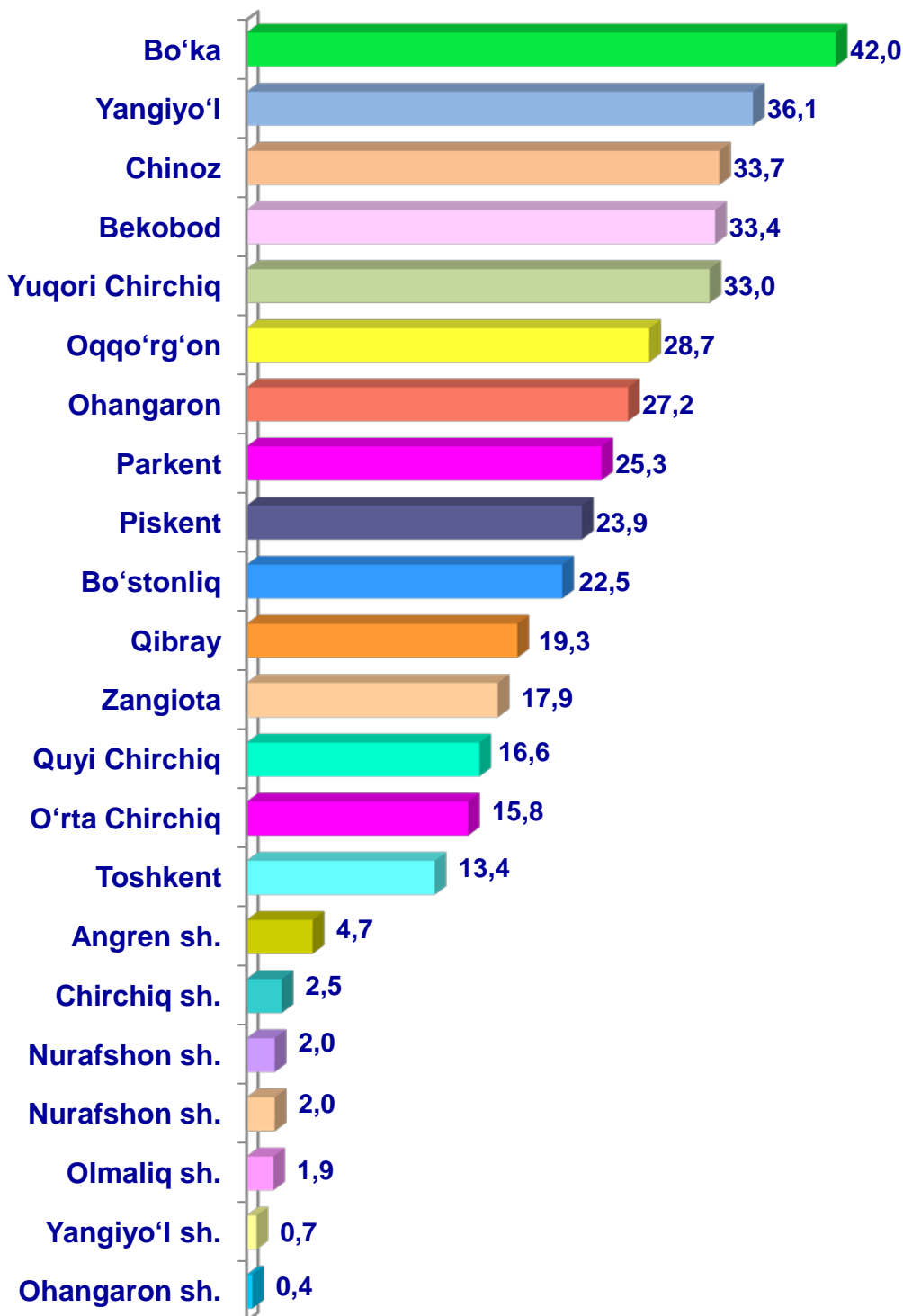
- Fermer xo‘jaliklari
- Dehqon (shaxsiy yordamchi) xo‘jaliklari
- Qishloq xo‘jaligi faoliyatini amalga oshiruvchi tashkilotlar



2023- yilning 1– iyul holatiga ko‘ra, sigirlar bosh soni to‘g‘risidagi ma‘lumotlar xo‘jalik toifalari bo‘yicha tahlil etilganda, jami sigirlarning 90,8 %i dehqon (shaxsiy yordamchi) xo‘jaliklariga to‘g‘ri kelishi kuzatildi.



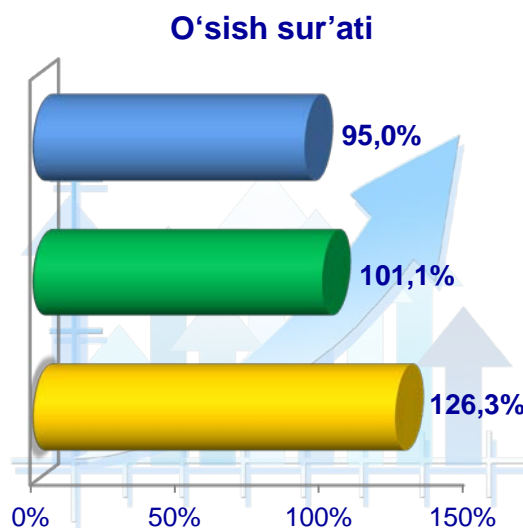
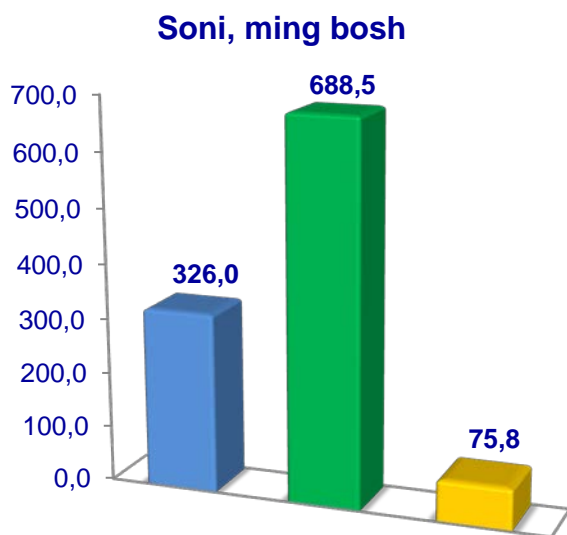
## Toshkent viloyati bo'yicha sigirlarning umumiy bosh soni, ming bosh



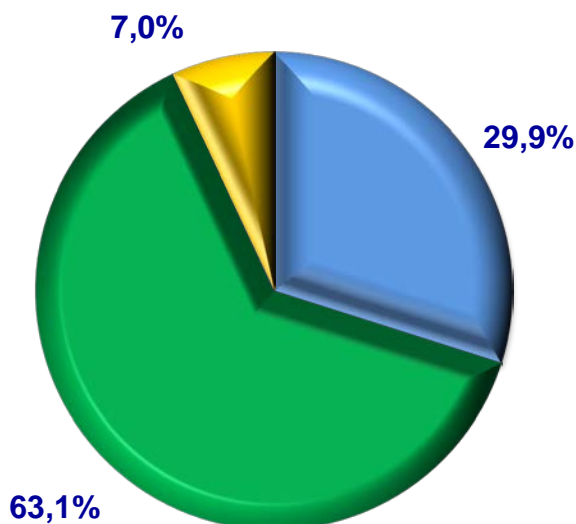
2023- yilning 1– iyul holatiga ko‘ra, qo‘y va echkilarning umumiy bosh soni 1 090 ming taga yetdi.

2022- yilning mos davri bilan solishtirilganda, barcha toifadagi xo‘jaliklarda qo‘y va echkilar bosh soni 5 ming taga (0,5%) ko‘paydi.

## Qo‘y va echkilar



### Bosh sonining xo‘jalik toifalari bo‘yicha taqsimlanishi



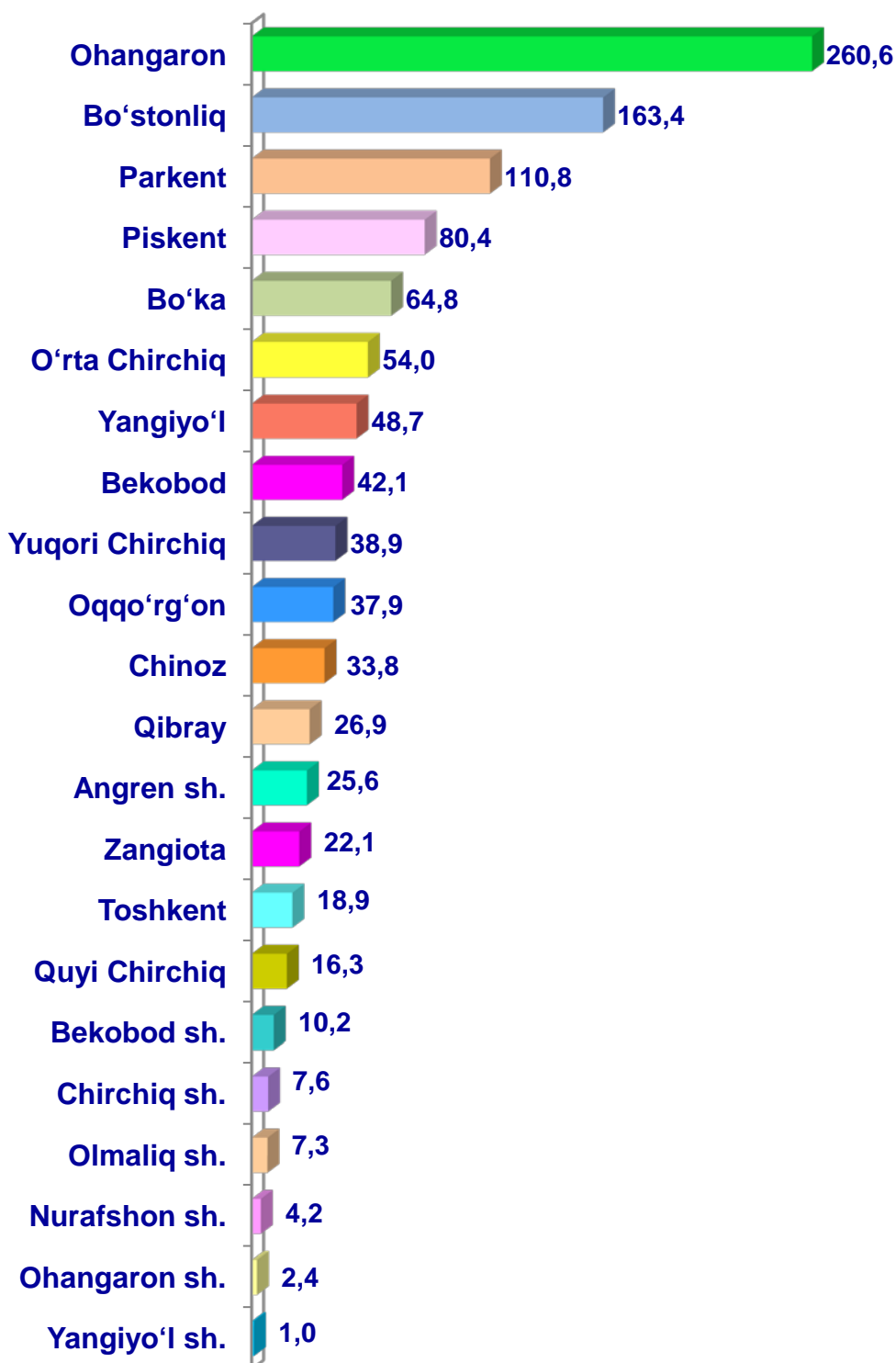
- **Fermer xo‘jaliklari**
- **Dehqon (shaxsiy yordamchi) xo‘jaliklari**
- **Qishloq xo‘jaligi faoliyatini amalga oshiruvchi tashkilotlar**



2023- yilning 1– iyul holatiga ko‘ra, qo‘y va echkilar bosh soni to‘g‘risidagi ma‘lumotlar xo‘jalik toifalari bo‘yicha tahlil etilganda, jami qo‘y va echkilarning 63,1 %i dehqon (shaxsiy yordamchi) xo‘jaliklariga to‘g‘ri kelishi kuzatildi.



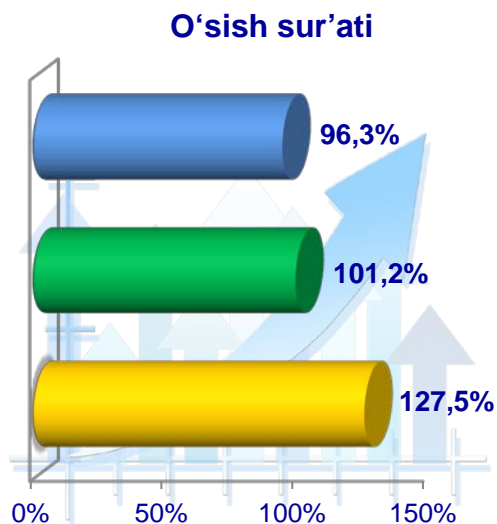
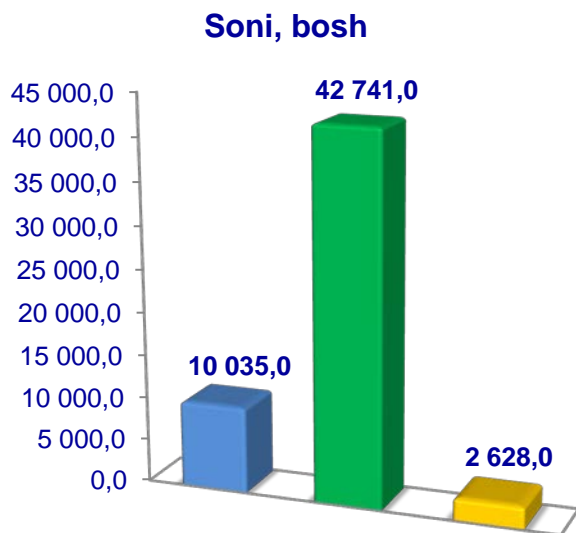
## Toshkent viloyati bo'yicha qo'y va echkilarning umumiy bosh soni, ming bosh



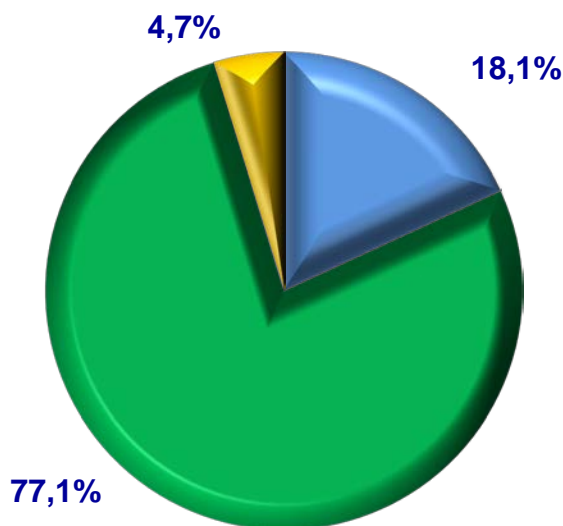
2023- yilning 1– iyul holatiga ko‘ra, otlarning umumiy bosh soni 55 404 taga yetdi.

2022- yilning mos davri bilan solishtirilganda, barcha toifadagi xo‘jaliklarda otlar bosh soni 707 taga (1,3 %) ko‘paydi.

## Otlar



**Bosh sonining  
xo‘jalik toifalari  
bo‘yicha taqsimlanishi**



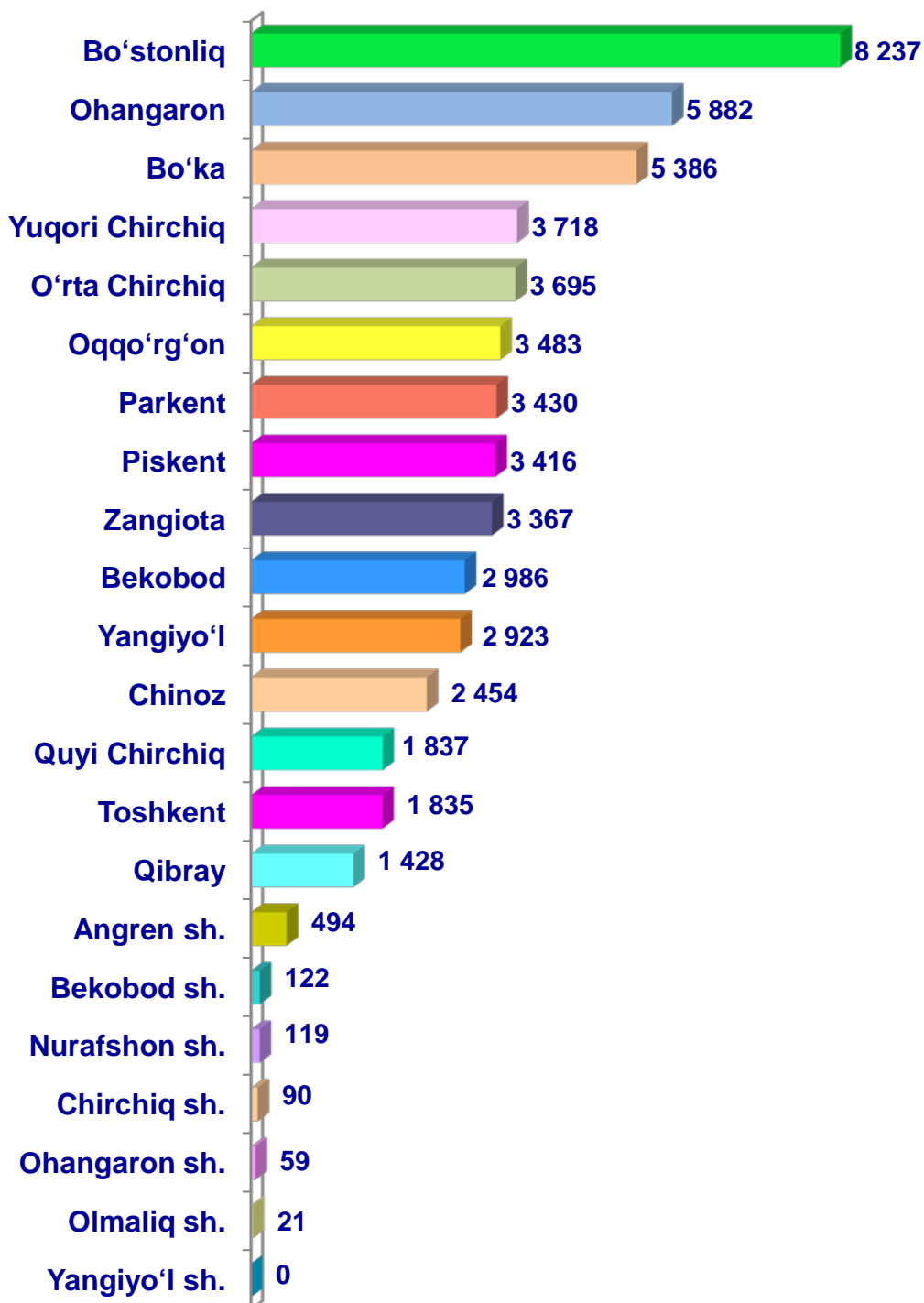
- Fermer xo‘jaliklari
- Dehqon (shaxsiy yordamchi) xo‘jaliklari
- Qishloq xo‘jaligi faoliyatini amalga oshiruvchi tashkilotlar



2023- yilning 1– iyul holatiga ko‘ra, otlar bosh soni to‘g‘risidagi ma‘lumotlar xo‘jalik toifalari bo‘yicha tahlil etilganda, jami otlarning 77,1 %i dehqon (shaxsiy yordamchi) xo‘jaliklariga to‘g‘ri kelishi kuzatildi.



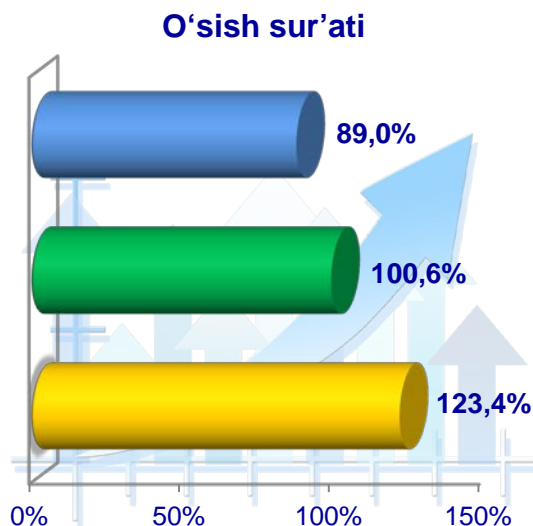
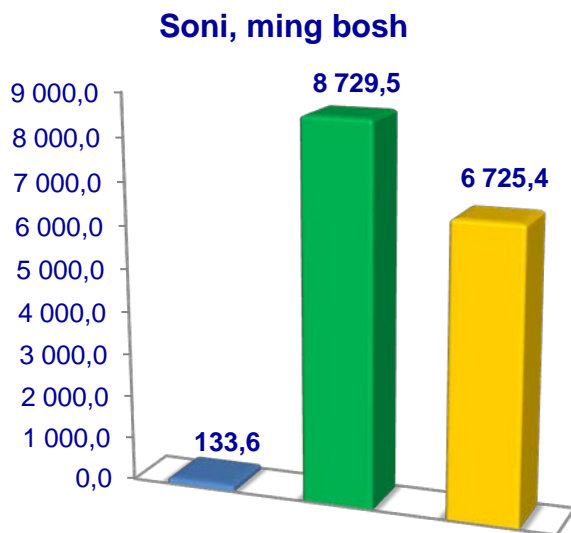
## Toshkent viloyati bo'yicha **otlarning** umumiy bosh soni, bosh



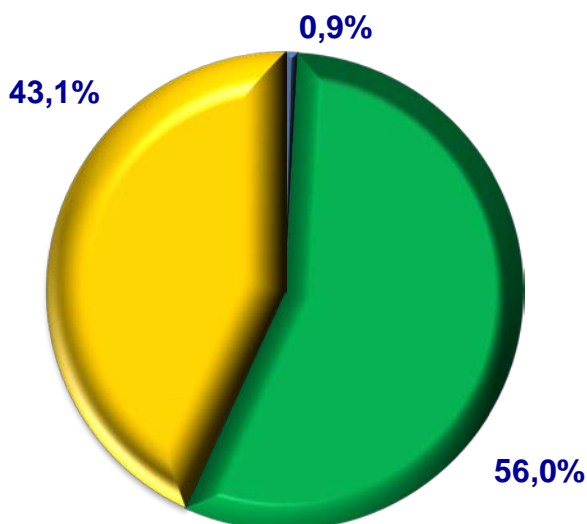
2023- yilning 1– iyul holatiga ko‘ra, parrandalarning umumiy bosh soni 15 589 ming taga yetdi.

2022- yilning mos davri bilan solishtirilganda, barcha toifadagi xo‘jaliklarda parrandalar bosh soni 1 315 ming taga (9,2%) ko‘paygan.

## Parrandalar



### Bosh sonining xo‘jalik toifalari bo‘yicha taqsimlanishi



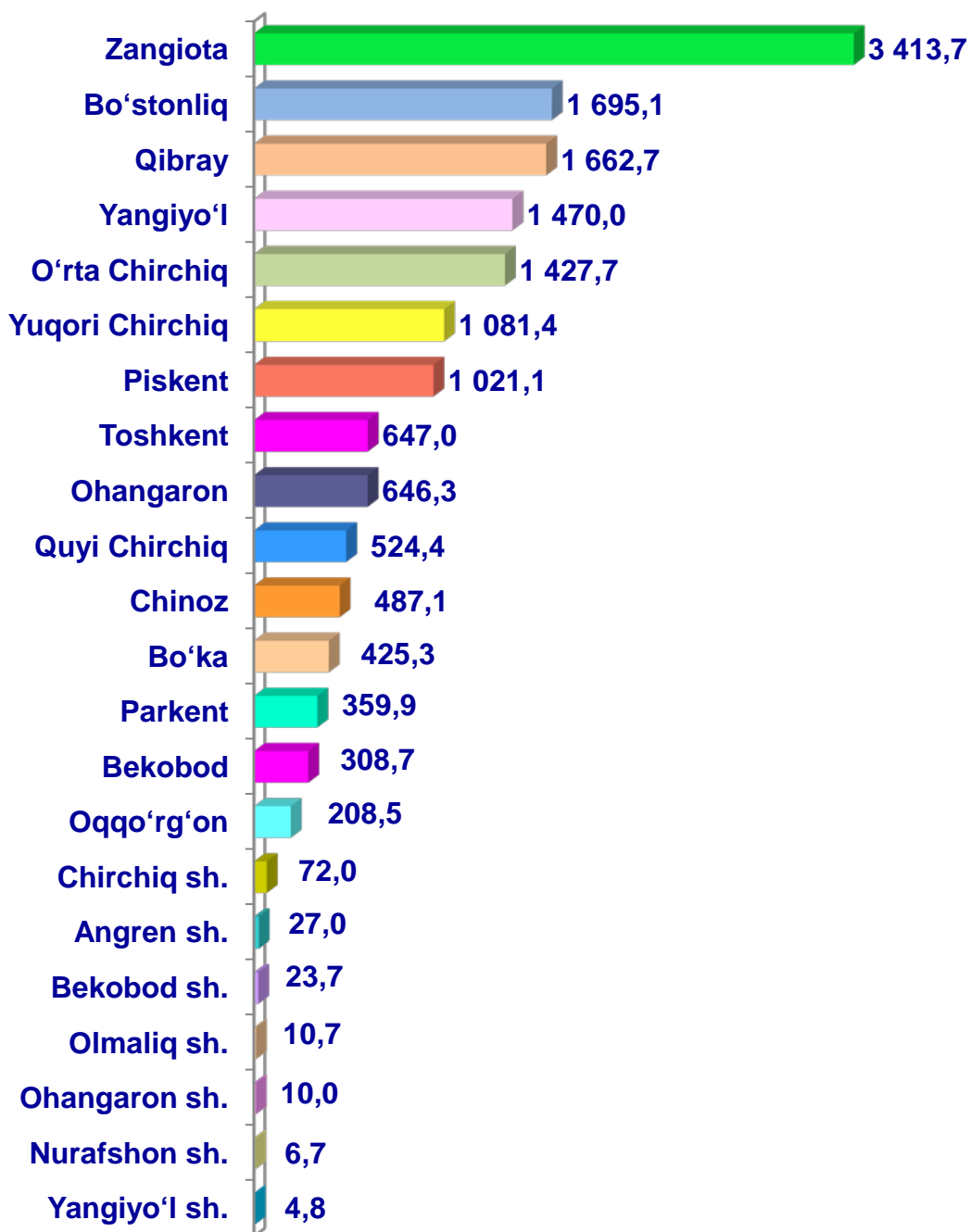
- Fermer xo‘jaliklari
- Dehqon (shaxsiy yordamchi) xo‘jaliklari
- Qishloq xo‘jaligi faoliyatini amalga oshiruvchi tashkilotlar



2023- yilning 1– iyul holatiga ko‘ra, parrandalar bosh soni to‘g‘risidagi ma‘lumotlar xo‘jalik toifalari bo‘yicha tahlil etilganda, jami parrandalarning 56,0 %i dehqon (shaxsiy yordamchi) xo‘jaliklariga to‘g‘ri kelishi kuzatildi.



**Toshkent viloyati bo'yicha  
parrandalar ning  
umumiy bosh soni,  
ming bosh**



Qishloq xo'jaligi va ekologiya  
statistikasi bo'limi

• 71-202-86-69  
• 99-444-34-03